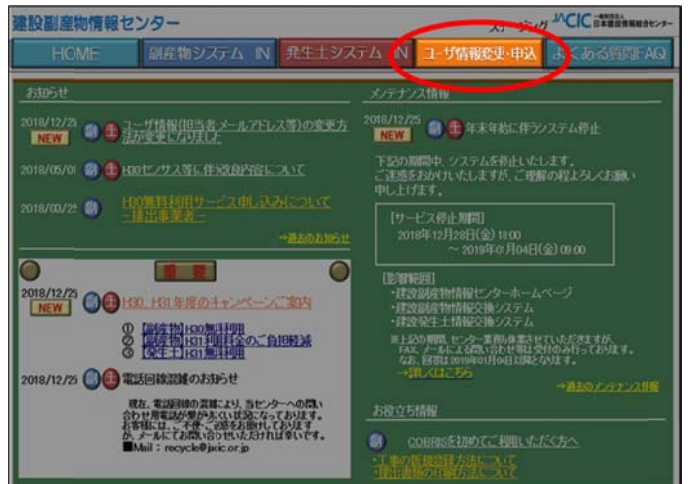


# システムの追加方法

※現時点で契約しているシステム以外を追加契約したい場合行う手続きです

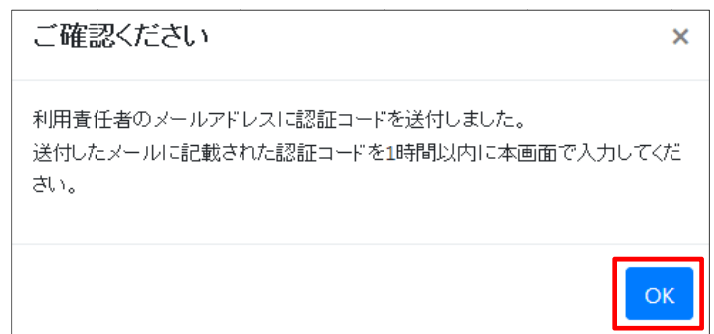
① ユーザ情報変更・申込 をクリック



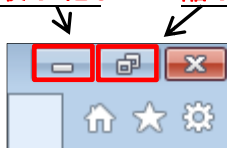
② 副産物/発生土システムにログインする際の  
ユーザID・パスワードを入力し ログイン  
をクリック



③ 右記画面が表示されたら OK をクリック



[認証コード入力] 画面が表示されるので、画面は閉じず  
(画面右上の最小化または縮小にしてから)登録したメールを確認する



※④のメールが送信される

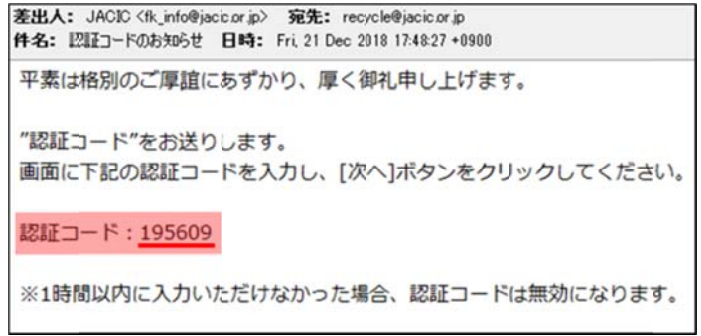


④送信されたメールを確認し、③の画面に認証コードを入力する(下図参考)



認証コード(6桁)を入力し **次へ** をクリック

【右記の画面を③の時点で閉じてしまった場合】  
再度手続きを①から行う必要があり、その場合  
新しい認証コードが送信されるので確認が必要！！



⑤メニューに移るので [利用サービスの追加申込]の **利用サービスの追加** をクリック



⑥追加するシステムにチェックをいれ、画面下部の **申込** をクリック



⑦ **利用サービスの追加受付完了** の画面が表示されます

※副産物システムは受付の確認後、請求書が郵送にて発送されます

※発生土システムは受付の確認をしたら、手続き完了メールを通知しています