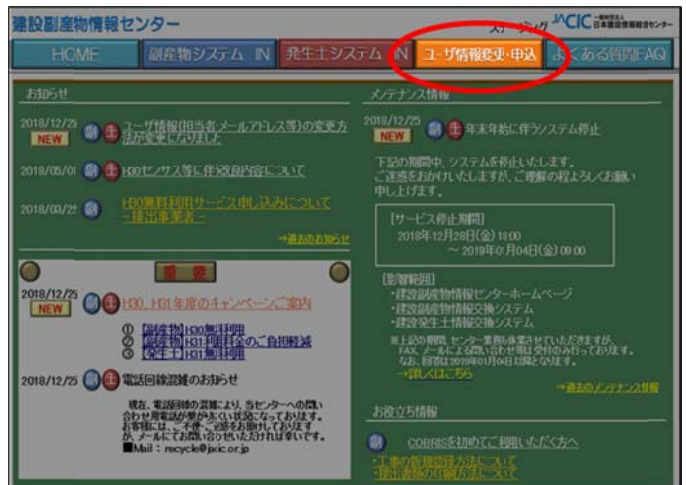


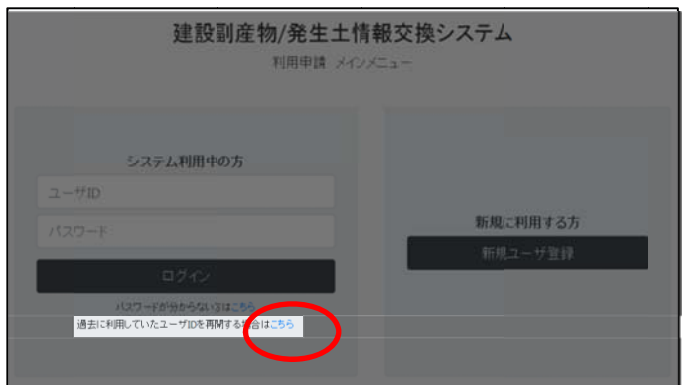
過去に利用していたユーザIDの利用再開方法

※以前利用していたユーザIDをお手元に用意し手続きを行ってください

① ユーザ情報変更・申込 をクリック



② [過去に利用していたユーザIDを再開する場合はこちら] のこちらをクリック

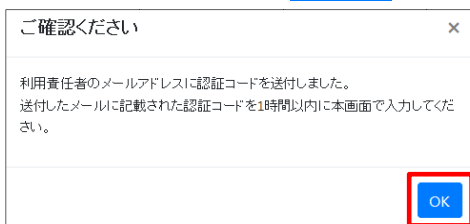


③ ユーザIDとこれから利用するメールアドレスを入力し

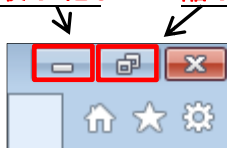
登録画面へ をクリック



下記画面が表示されたら OK をクリック



[登録メール 認証] 画面が表示されるので、画面は閉じず (画面右上の最小化または縮小にしてから)登録したメールアドレスのメールを確認する



※④のメールが送信される



④送信されたメールを確認し、③の[登録メール認証]の画面に戻る



ユーザーIDと認証コード(6桁)を入力し **次へ** クリック

【右記の画面を③の時点で閉じてしまった場合】
再度手続きを①から行う必要があり、その場合
新しい認証コードが送信されるので確認が必要！！

件名: 認証コードのお知らせ 日時: Tue, 30 Jul 2019 14:33:05 +0900

平素は格別のご厚誼にあずかり、厚く御礼申し上げます。

“認証コード”をお送りします。
画面に下記の認証コードを入力し、[次へ]ボタンをクリックしてください。

認証コード: **195609**

※本メールはユーザ申請システムへのログイン要求、利用申込があった場合に自動送信されております。

※1時間以内に入力いただけなかった場合、認証コードは無効になります。

建設副産物/発生土情報交換システムの利用再開申込
登録メール認証

利用再開するユーザIDと利用責任者のメールアドレスに送付された認証コード(6桁の半角数字)を入力してください。

XXXXXXXX ✓
195609 ✓

次へ

⑤[利用再開申込ユーザ登録]の画面に変わります

利用サービス・会社の情報を入力し **登録** クリック

※入力した項目が全て**緑色の枠**になっているか確認！
赤枠の箇所は誤りがある可能性があるので修正が必要！



完了画面に変わりましたら受付メールが送信される

利用再開申込の受付完了

利用再開の申込を受け付けました。

登録済みのメールアドレス宛に、利用再開申込受付のメールを送信しました。
メールに記載されている手順に沿って、お手続きをお願いします。

利用再開申込 ユーザ登録

※下記の情報を入力して、内容を確認のうえ[登録]ボタンをクリックして下さい。
※住所情報は会社所在地を入力してください。

ユーザID: XXXXXXXXXXX

利用サービス **必須** 利用サービスを選択してください。
 建設副産物情報交換システムの利用
 建設発生土情報交換システムの利用

電話番号 (半角数字) **必須** 電話番号を入力してください。
03 3505 0410

FAX番号 (半角数字) **必須** FAX番号を入力してください。
03 3505 0520

備考 (全角) 備考を入力してください。

請求書送付先が、上記「利用責任者の情報」と違う場合は左側チェックボックスにチェックを付けて入力してください。

登録

【その後の手続きの流れ】

1. 利用再開申込の確認後、年度間利用料金 8800 円(税込)の請求書を発送します
2. 請求書が届きましたらお振込をお願いします **※必ず請求書がお手元に届いてからご入金を行うようにしてください**
3. **振込取扱日の翌営業日に入金確認**し手続き完了後、新しいパスワードが記載されている手続き完了メールを通知しています

過去5年間コプリスのご利用がなかった方/会社名・許可番号の変更がある方
上記にあてはまる場合は受付メールを引用し、**建設業許可証の写しを添付し返信**してください。
※FAX の場合は、メール本文を印刷したものと建設業許可証の写しを返信してください