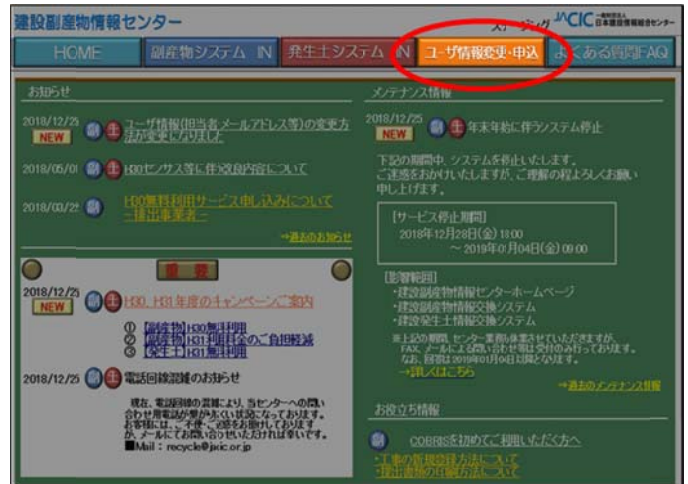


# メールアドレスの変更方法

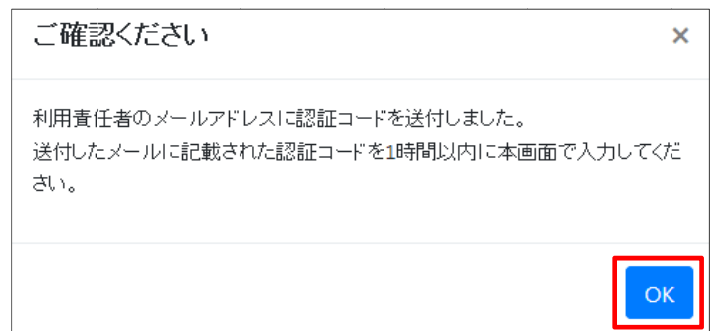
① ユーザ情報変更・申込 をクリック



② 副産物/発生土システムにログインする際の  
ユーザID・パスワードを入力し **ログイン**  
をクリック



③ 右記画面が表示されたら **OK** をクリック



【認証コード入力】画面が表示されるので、**画面は閉じず**  
(画面右上の**最小化または縮小**にしてから)登録したメールを確認する



※④のメールが送信される

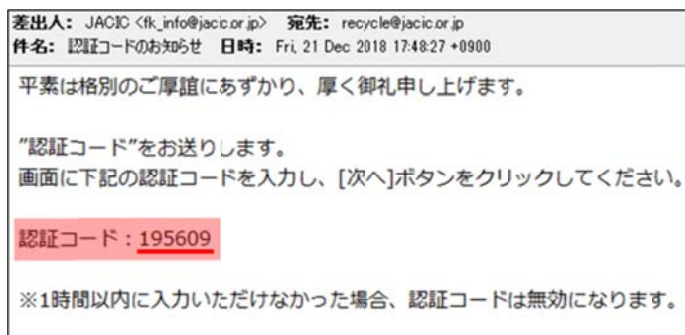


④ 送信されたメールを確認し、③の画面に認証コードを入力する(下図参考)



認証コード(6桁)を入力し **次へ** をクリック

【右記の画面を ③ の時点で閉じてしまった場合】  
再度手続きを①から行う必要があり、その場合  
新しい認証コードが送信されるので確認が必要！！



⑤メニューに移るので [利用サービスの追加申込]の  
**メールアドレスの変更** をクリック



⑥ 変更されたいメールアドレスを入力し **変更** をクリック



変更後のメールアドレスに認証コードが送信される

右記画面に入力し **次へ** をクリック (④を参照)



メールアドレス変更完了

