会社名・建設業許可番号の変更方法

※建設業許可証のデータファイル（PDF、JPEG 等）をお手元にご用意ください

① ユーザ情報変更・申込 をクリックしてください。

②副産物/発生土システムにログインする際の

ユーザＩＤ・パスワードを入力し、

ログイン をクリックします。

③右画面が表示されたら OK をクリックします。

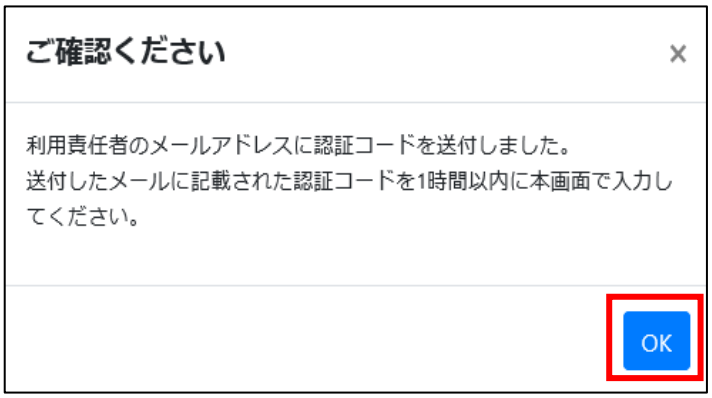

【認証コード入力】画面が表示されますので、画面は閉じず

（画面右上の最小化または縮小にしてから）登録したメールアドレスのメールを確認してください。

※④のメールが送信されます

④送信されたメールを確認し、

③の【登録メール認証】の画面に戻ります。

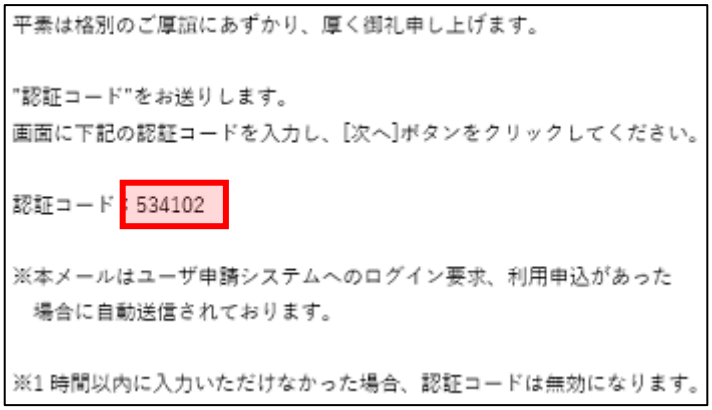

ユーザＩＤと認証コード（6 桁）を入力し

次へ をクリックします。

【右の画面を ③ の時点で閉じてしまった場合】

再度手続きを行う必要があります。

その場合、新しい認証コードが送信されますので

再度ご確認いただく必要があります。

⑤メニュー画面【登録ユーザ情報の変更】の

会社情報の変更 をクリックします。

⑥【会社情報の変更】の画面にかわります。

・変更する会社情報（法人名称／建設業許可番号）の情報を入力してください。

・建設業許可証のデータファイルを選択（添付）してください。

※入力した項目が全て**緑色の枠**になっているか確認！

赤枠の箇所は誤りの可能性があり、修正が必要です

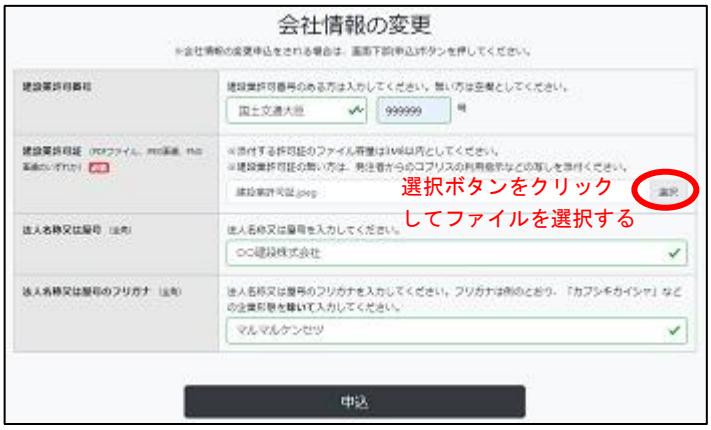

会社情報の入力、建設業許可証のデータファイルを添付したら、 申込 をクリックしてください。

【その後の手続きの流れ】

1. 受付完了メールが送信されますので確認してください。
2. センターにて手続き完了次第情報が変更されます。
   ※少々お時間をいただく場合がございます