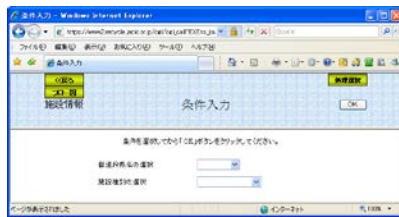


5.5 施設情報【削除処理】

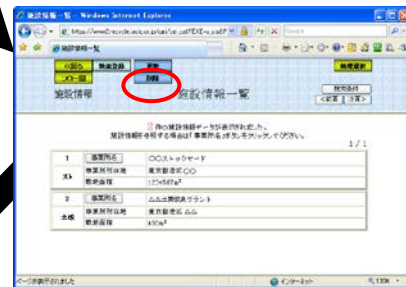
(1) 施設情報の削除処理のフロー図

施設情報の削除処理手順を下記フロー図に示します。

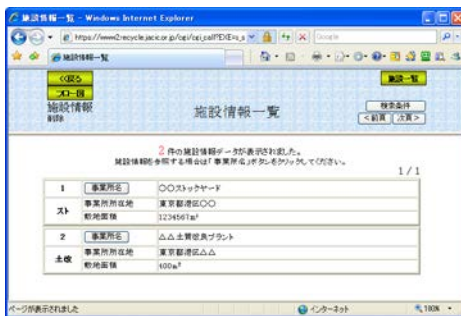
- ①「処理選択」画面から「施設情報」をクリックし、施設情報の「条件入力」画面を開きます。



- ②施設情報を検索する条件を入力し、**OK**ボタンをクリックしてください。



- ③「施設情報一覧」画面の**削除**ボタンをクリックしてください。

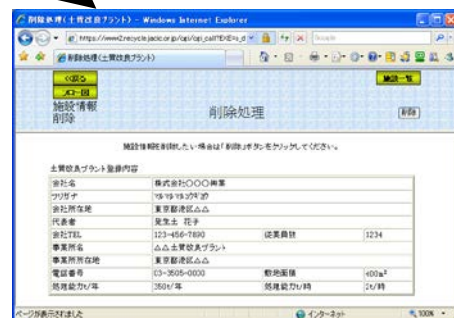


- ④「登録情報一覧」画面が[削除モード]に移行します。削除する施設情報の**事業所名**ボタンをクリックしてください。

ストックヤードの削除処理



土質改良プラントの削除処理

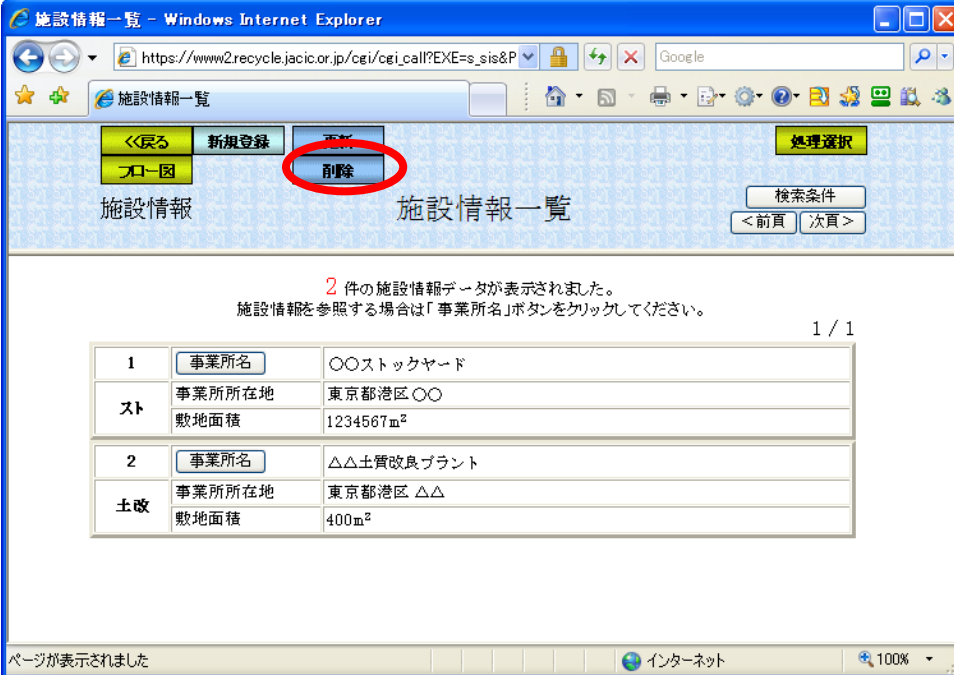


(2) 「条件入力」画面

新規登録処理の条件入力と同様 (5. 3 施設情報【新規登録処理】参照)

(3) 「施設情報一覧」画面

「条件入力」画面のOKボタンをクリックすると、条件にあった「施設情報一覧」画面が表示されます。施設情報を削除する場合は削除ボタンをクリックしてください。



The screenshot shows a web browser window titled "施設情報一覧 - Windows Internet Explorer". The address bar shows the URL "https://www2recycle.jacic.or.jp/cgi/call?EXE=s_sis&P". The page has a blue header with navigation buttons: "<<戻る", "新規登録", "削除" (circled in red), and "処理選択". Below the header, there are buttons for "施設情報", "施設情報一覧", "検索条件", and "<前頁 次頁>". The main content area displays a message: "2 件の施設情報データが表示されました。施設情報を参照する場合は「事業所名」ボタンをクリックしてください。" and a table with two entries.

項目	事業所名	詳細
1	事業所名	〇〇ストックヤード
スト	事業所所在地	東京都港区〇〇
	敷地面積	1234567m ²
2	事業所名	△△土質改良プラント
土改	事業所所在地	東京都港区△△
	敷地面積	400m ²

1 / 1

ページが表示されました インターネット 100%

(4) 「施設情報一覧 (削除モード)」画面

施設情報の「施設情報一覧」画面の「削除」ボタンをクリックすると、「施設情報一覧」画面が[削除モード]に移行します。施設情報の一覧表より削除する施設情報(ストックヤード・土質改良プラント)の「事業所名」ボタンをクリックしてください。

登録している施設情報の検索を行います。

施設情報一覧

検索条件

2 件の施設情報データが表示されました。
施設情報を参照する場合は「事業所名」ボタンをクリックしてください。

1	事業所名	〇〇事業所
スト	事業所所在地	東京都〇〇市〇〇番地
	敷地面積	1000m ²
2	事業所名	〇〇〇プラント
土改	事業所所在地	東京都港区品川区五反田10-20
	敷地面積	400m ²

事業所名 ボタンをクリックし、ストックヤードを選択します。

事業所名 ボタンをクリックし、土質改良プラントを選択します。

(5) 「検索条件」画面

更新処理の検索条件と同様 (5. 4 施設情報【更新処理】参照)

(6) 「削除処理 (ストックヤード)」画面

「施設情報一覧 (削除モード)」画面のストックヤードの「事業所名」ボタンをクリックすると、ストックヤードの「削除処理」画面が表示されます。削除するストックヤードを確認し「削除」ボタンをクリックしてください。

削除処理(ストックヤード) - Windows Internet Explorer

https://www2.recycle.jacic.or.jp/cgi/cgi_call?EXE=s_s

施設情報
削除

削除処理

施設一覧

削除

施設情報を削除したい場合は「削除」ボタンをクリックしてください。

ストックヤード登録内容

会社名	○○産業 株式会社		
フリガナ	マルマルサンギョウ		
会社所在地	東京都港区○○		
代表者	発生土 太郎		
会社TEL	123-456-7890	従業員数	1234
事業所名	○○ストックヤード		
事業所所在地	東京都港区○○		
電話番号	123-456-7890		
敷地面積	1234567m ²	最大ストック可能量	50000m ³
年間持込み土量	20000m ³	年間持ち出土量	30000m ³
持込み料金	1200円/m ³	持ち出し料金	800円/m ³

ページが表示されました

インターネット

100%

(7) 「削除処理 (土質改良プラント) 」画面

「施設情報一覧 (削除モード) 」画面の土質改良プラントの「事業所名」ボタンをクリックすると、土質改良プラントの「削除処理」画面が表示されます。削除する土質改良プラントを確認し「削除」ボタンをクリックしてください。

削除処理(土質改良プラント) - Windows Internet Explorer

https://www2.recycle.jacic.or.jp/cgi/call?EXE=s_d

削除処理(土質改良プラント)

<戻る
ホーム
施設情報
削除

施設一覧

削除

施設情報を削除したい場合は「削除」ボタンをクリックしてください。

土質改良プラント登録内容

会社名	株式会社〇〇〇興業		
フリガナ	マルマルコウギョウ		
会社所在地	東京都港区△△		
代表者	発生土 花子		
会社TEL	123-456-7890	従業員数	1234
事業所名	△△土質改良プラント		
事業所所在地	東京都港区△△		
電話番号	03-3505-0000	敷地面積	400m ²
処理能力t/年	350t/年	処理能力t/時	2t/時

ページが表示されました

インターネット 100%