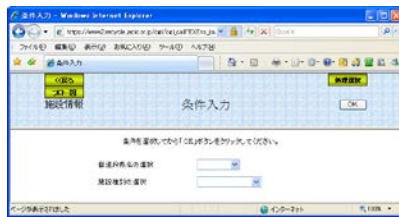


5.4 施設情報【更新処理】

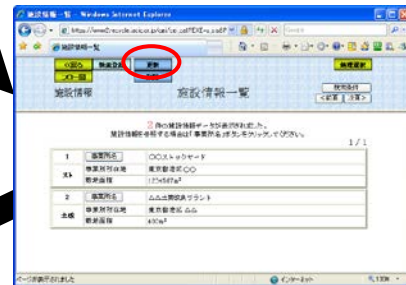
(1) 施設情報の更新処理のフロー図

施設情報の更新処理手順を下記フロー図に示します。

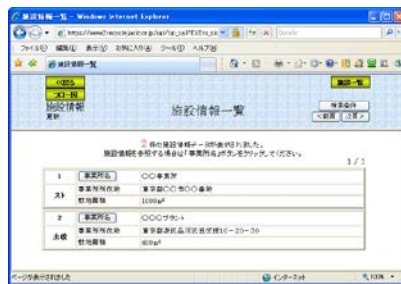
- ①「処理選択」画面から「施設情報」をクリックし、施設情報の「条件入力」画面を開きます。



- ②施設情報を検索する条件を入力し、**OK**ボタンをクリックしてください。



- ③「施設情報一覧」画面の**更新**ボタンをクリックしてください。



- ④「登録情報一覧」画面が[更新モード]に移行します。更新する施設情報の**事業所名**ボタンをクリックしてください。

↓
ストックヤードの参照



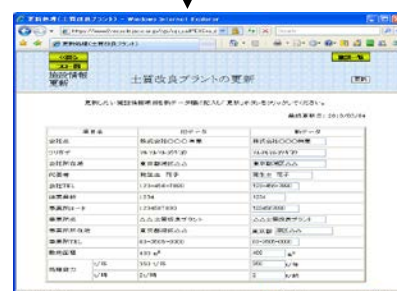
↓
土質改良プラントの参照



↓
ストックヤードの更新処理



↓
土質改良プラントの更新処理

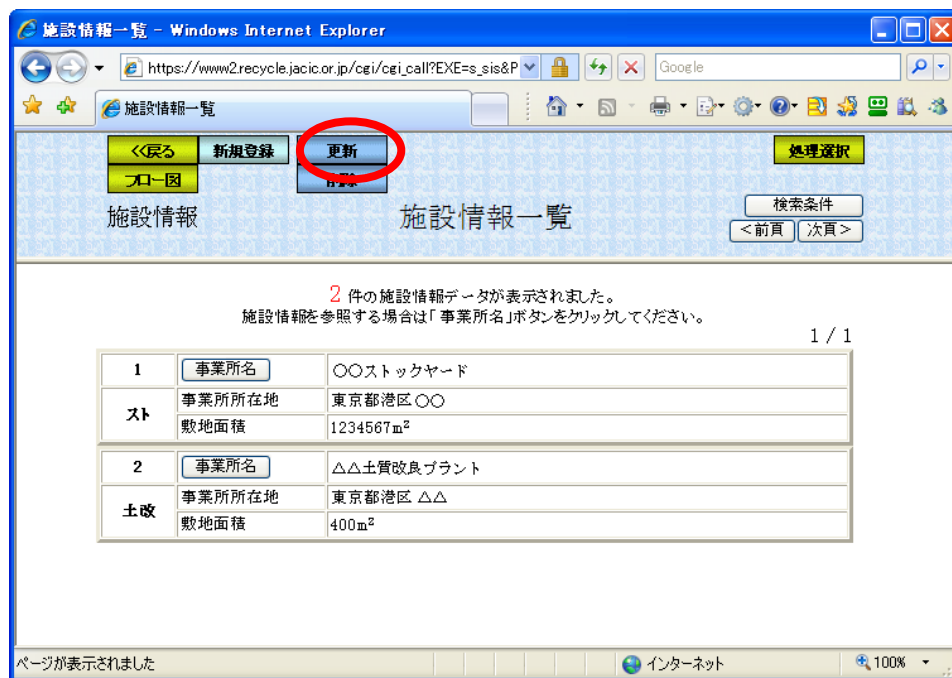


(2) 「条件入力」画面

新規登録処理の条件入力と同様 (5. 3 施設情報【新規登録処理】)

(3) 「施設情報一覧」画面

「条件入力」画面のOKボタンをクリックすると、条件にあった「施設情報一覧」画面が表示されます。施設情報を更新する場合は更新ボタンをクリックしてください。



(4) 「施設情報一覧 (更新モード)」画面

施設情報の「施設情報一覧」画面の「更新」ボタンをクリックすると、「施設情報一覧」画面が[更新モード]に移行します。施設情報の一覧表より更新する施設情報(ストックヤード・土質改良プラント)の「事業所名」ボタンをクリックしてください。

登録している施設情報の検索を行います。

施設情報一覧

検索条件

2 件の施設情報データが表示されました。
施設情報を参照する場合は「事業所名」ボタンをクリックしてください。

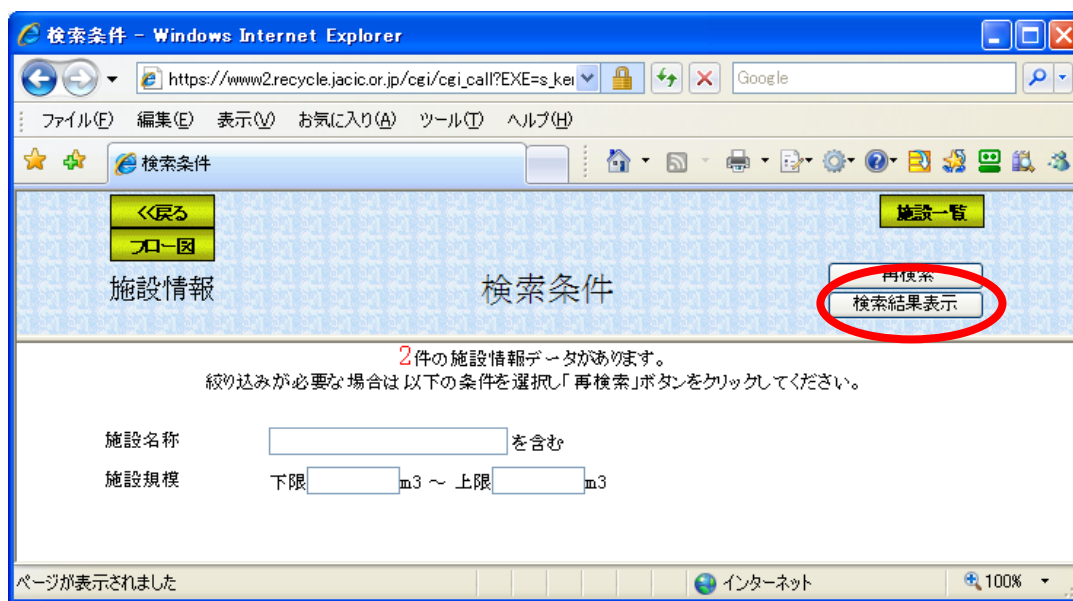
1	事業所名	〇〇事業所
スト	事業所所在地	東京都〇〇市〇〇番地
	敷地面積	1000m ²
2	事業所名	〇〇〇プラント
土改	事業所所在地	東京都港区品川区五反田10-
	敷地面積	400m ²

事業所名ボタンをクリックし、ストックヤードを選択します。

事業所名ボタンをクリックし、土質改良プラントを選択します。

(5) 「検索条件」画面

「施設情報一覧」画面の「検索条件」ボタンをクリックすると、「施設情報一覧」画面に表示されている施設情報を絞り込んで表示するための「検索条件」画面が表示されます。検索条件を設定後、「再検索」ボタンをクリックすると、本画面上で再度検索をします。また、「検索結果表示」ボタンをクリックすると、検索結果を施設情報一覧画面に表示します。



注) 「施設一覧」ボタンをクリックすると検索処理前の「施設情報一覧」画面へ戻ります。

(6) 「ストックヤード詳細情報」画面

「施設情報一覧（更新モード）」画面のストックヤードの「事業所名」ボタンをクリックすると、「ストックヤードの詳細情報」画面が表示されます。更新するストックヤードを確認し「事業所名」ボタンをクリックしてください。

会社名	○○産業 株式会社		
事業所名	○○ストックヤード		
事業所所在地	東京都港区○○		
電話番号	123-456-7890		
敷地面積	1234567m ²	最大ストック可能量	50000m ³
年間持込み土量	20000m ³	年間持ち出土量	30000m ³

(7)「ストックヤードの更新」画面

「ストックヤードの詳細情報」画面の「事業所名」ボタンをクリックすると、「ストックヤードの更新」画面が表示されます。更新したい項目を新データ欄に入力後、「更新」ボタンをクリックしてください。

更新処理(ストックヤード) - Windows Internet Explorer

https://www2.recycle.jacic.or.jp/cgi/cgi_call?EXE=s_s

更新処理(ストックヤード)

戻る フロー図 施設一覧

ストックヤードの更新

更新

更新したい施設情報項目を新データ欄に記入し「更新」ボタンをクリックしてください。

最終更新日: 2010/03/04

項目名	旧データ	新データ
会社名	〇〇産業 株式会社	<input type="text" value="〇〇産業 株式会社"/>
フリガナ	マルマルサンキョウ	<input type="text" value="マルマルサンキョウ"/>
会社所在地	東京都港区〇〇	<input type="text" value="東京都港区〇〇"/>
代表者	発生土 太郎	<input type="text" value="発生土 太郎"/>
会社TEL	123-456-7890	<input type="text" value="123-456-7890"/>
従業員数	1234	<input type="text" value="1234"/>
事業所コード	1234567890	<input type="text" value="1234567890"/>
事業所名	〇〇ストックヤード	<input type="text" value="〇〇ストックヤード"/>
事業所所在地	東京都港区〇〇	<input type="text" value="東京都 港区〇〇"/>
事業所TEL	123-456-7890	<input type="text" value="123-456-7890"/>
敷地面積	1234567 m ²	<input type="text" value="1234567"/> m ²
最大ストック可能量	50000 m ³	<input type="text" value="50000"/> m ³
年間稼働量	持込み土量	<input type="text" value="20000"/> m ³
	持出し土量	<input type="text" value="30000"/> m ³
持込み料金	1200	<input type="text" value="1200"/>
持出し料金	800	<input type="text" value="800"/>

ページが表示されました

インターネット 100%

(8) 「土質改良プラント詳細情報」画面

「施設情報一覧（更新モード）」画面の土質改良プラントの「事業所名」ボタンをクリックすると、「土質改良プラントの詳細情報」画面が表示されます。更新する土質改良プラントを確認し「事業所名」ボタンをクリックしてください。

The screenshot shows a Windows Internet Explorer browser window with the title '土質改良プラント詳細情報 - Windows Internet Explorer'. The address bar shows the URL 'https://www2.recycle.jacic.or.jp/cgi/cgi_call?EXE=s_s'. The page content includes a navigation bar with buttons for '<<戻る', 'ホーム', '施設情報更新', and '施設一覧'. The main heading is '土質改良プラント詳細情報'. Below this is a table with the following data:

会社名	株式会社〇〇〇興業		
事業所名	△△土質改良プラント		
事業所所在地	東京都港区△△		
電話番号	03-3505-0000	敷地面積	400m ²
処理能力t/年	350t/年	処理能力t/時	2t/時

The '事業所名' button in the table is circled in red. The status bar at the bottom indicates 'ページが表示されました' and 'インターネット' with a zoom level of 100%.

(9) 「土質改良プラントの更新」画面

「土質改良プラントの詳細情報」画面の「事業所名」ボタンをクリックすると、「土質改良プラントの更新」画面が表示されます。更新したい項目を新データ欄に入力後、「更新」ボタンをクリックしてください。

項目名	旧データ	新データ
会社名	株式会社〇〇〇興業	株式会社〇〇〇興業
フリガナ	マルマルマルキョウ	マルマルマルキョウ
会社所在地	東京都港区△△	東京都港区△△
代表者	発生土 花子	発生土 花子
会社TEL	123-456-7890	123-456-7890
従業員数	1234	1234
事業所コード	1234567890	1234567890
事業所名	△△土質改良プラント	△△土質改良プラント
事業所所在地	東京都港区△△	東京都 港区△△
事業所TEL	03-3505-0000	03-3505-0000
敷地面積	400 m ²	400 m ²
処理能力	t/年	350 t/年
	t/時	2 t/時