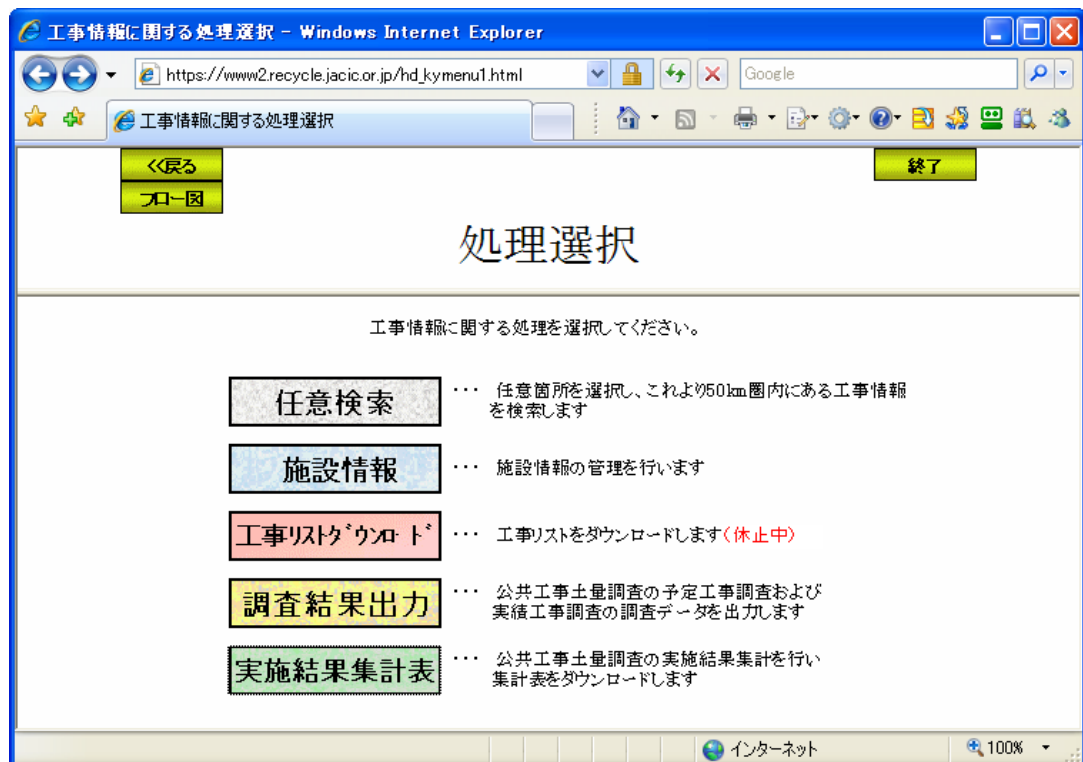


4.2 処理選択メニュー





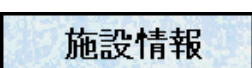
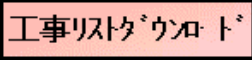
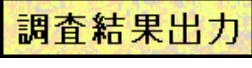
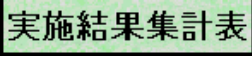
(1) 「処理選択」画面

本システムの事務局用のメインメニュー画面として、以下に示す「処理選択」画面が表示されます。

各ボタンの説明については、次頁を参照してください。



<< 「処理選択」画面ボタンの説明 >>

種類	ボタン	説明
機能選択ボタン		現在表示している画面のひとつ前の画面に戻ります。
		現在表示されている画面が、システム上のどの位置にあるかフロー図で表示されます。
		本システムを終了し、ブラウザを閉じます。
処理選択ボタン		担当工事の施工場所を起点とし、相手候補工事情報を検索します。
		施設情報（ストックヤード、土質改良プラント）について登録更新等の管理を行うことができます。
		JACIC でデータベースより集計を行った、地区協議会管轄内の全工事情報のリスト (CSV ファイル) をダウンロードすることができます。 ※現在、休止中です。
		公共工事土量調査の予定調査および、実績調査の調査結果工事一覧表をダウンロードすることができます。調査結果工事一覧画面より、相手候補工事の検索および相手候補工事一覧をダウンロードすることができます。
		公共工事土量調査の実施結果集計表をダウンロードすることができます。