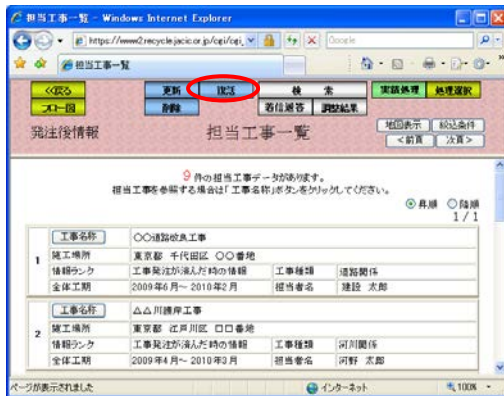


[3] 復活処理

(1) 復活処理のフロー図

復活の処理手順を下記フロー図に示します。

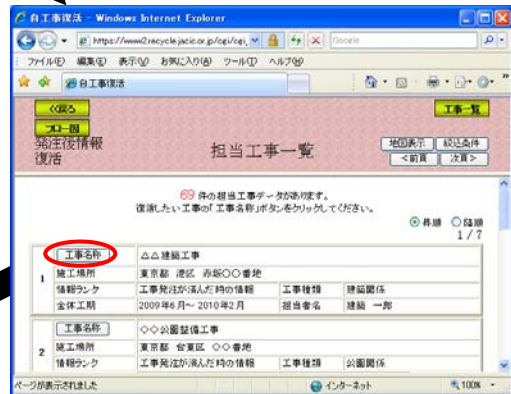
①「処理選択」画面から「発注後情報」をクリックし、「担当工事一覧」画面を開きます。



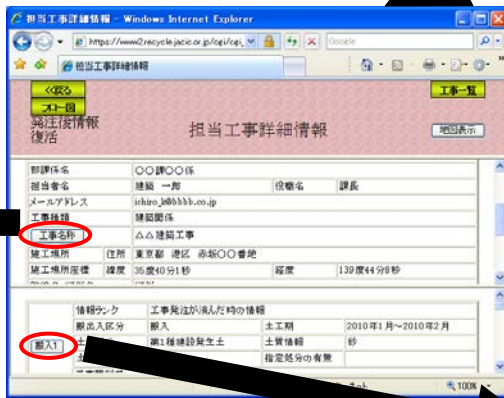
②発注後情報の「担当工事一覧」画面上段の「復活」ボタンをクリックしてください。

③「担当工事一覧」が[復活モード]に移行します。

復活する担当工事の「工事名称」ボタンをクリックしてください。



④復活する工事の「担当工事詳細情報」画面が表示されます。復活する「工事名称」ボタン、または「対象土量番号」(例：搬出1、搬入1) ボタンをクリックしてください。



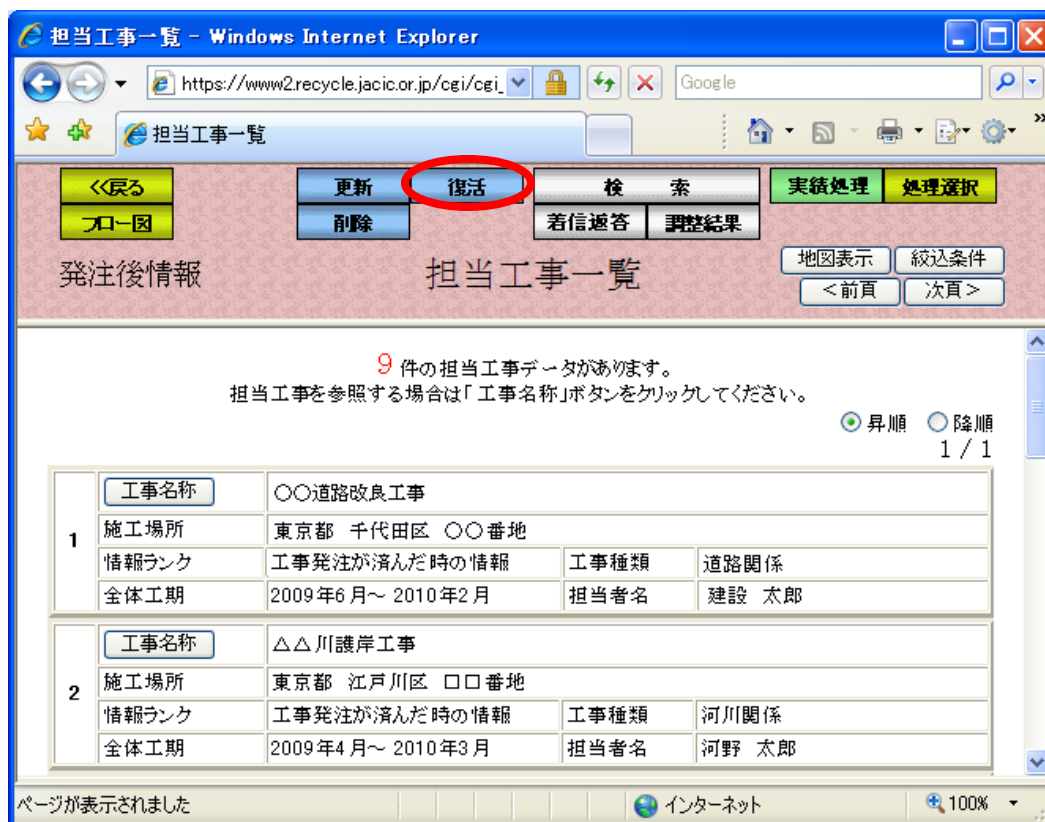
土量情報の復活

工事属性情報の復活



(2) 発注後情報の「担当工事一覧」画面 (発注後情報の復活)

「処理選択」画面から「発注後情報」をクリックすると、発注後情報の「担当工事一覧」画面が表示されます。一度削除した工事を復活する場合は「復活」ボタンをクリックしてください。



(3) 「担当工事一覧 (復活モード)」画面 (発注後情報の復活)

発注後情報の更新処理の担当工事一覧と同様

(4) 担当工事選択 (地図) (発注後情報の復活)

発注後情報の更新処理の担当工事選択 (地図) と同様

(5) 「担当工事の絞込条件設定」画面 (発注後情報の復活)

発注後情報の更新処理の担当工事の絞込条件設定と同様

(6) 「担当工事詳細情報」画面 (発注後情報の復活)

「担当工事一覧 (復活モード)」画面の「工事名称」ボタンをクリックすると、復活する工事属性情報、土量情報を選択する「担当工事詳細情報」画面が表示されます。工事全体を復活する場合は「工事名称」ボタン、土量情報を復活する場合は「対象土量番号」ボタンをクリックしてください。

選択した担当工事の施工場所を地図上で確認します。

地図表示

削除日: 2009/07/28

登録工事番号	70069825Q		
機関名	国土交通省 ○○地方整備局 ○○事務所		
発注機関	○○地方整備局 ○○事務所		
電話番号	03-9999-8888	内線番号	111
FAX番号	03-9999-7777		
部課係名	△△部△△課		
担当者名	建築 一郎	役職名	課長
メールアドレス	ichiro_k@bbbb.co.jp		
工事種類	建築関係		
工事名称	△△建築工事		
施工場所	東京都 港区 赤坂○○番地		
施工場所座標	緯度 35度40分1秒	経度	139度44分8秒
路線名・河川名			
全体工期	2009年7月~20		
仮置場(ストックヤード)の有無	無		
仮置場所在地	住所		
仮置場の利用期間			
時間条件	屋間のみ可能	運搬条件	大型ダンプ利用可能
土質実験の実施	実施済み		

工事属性情報の表示

工事全体を復活したい場合は、工事名称ボタンをクリックします。

情報ランク	工事発注が済んだ時の情報		
搬出入区分	搬出	土工期	2009年7月~2009年9月
土質区分	第2種建設発生土	土質情報	
土量	2000m ³	指定処分の有無	指
工事間利用の決定状況	利用調整未実施		

土量情報の表示

土量情報の一部を復活したい場合は、対象土量番号ボタンをクリックします。

注) 「工事一覧」ボタンをクリックすると処理を中断し、「担当工事一覧」画面へ戻ります。

(7) 担当工事位置の確認 (発注後情報の復活)

発注後情報の更新処理の担当工事位置の確認と同様

(8) 工事属性情報の復活 (発注後情報の復活)

「担当工事詳細情報」画面の「工事名称」ボタンをクリックすると、工事全体の復活を行う「工事属性情報の復活」画面が表示されます。工事属性情報の内容を確認後、「復活」ボタンをクリックしてください。このとき、この工事情報に伴う土量情報も同時に復活します。



登録工事番号	70069825Q		
機関名	国土交通省 ○○地方整備局 ○○事務所		
電話番号	03-9999-8888	内線番号	111
FAX番号	03-9999-7777		
部課係名	△△部△△課		
担当者名	建築 一郎	役職名	課長
メールアドレス	ichiro_k@bbbb.co.jp		
工事種類	建築関係		
工事名称	△△建築工事		
施工場所	住所	東京都 港区 赤坂○○番地	
メモ			

注) 「工事一覧」ボタンをクリックすると処理を中断し、「担当工事一覧」画面へ戻ります。

(9) 土量情報の復活 (発注後情報の復活)

「担当工事詳細情報」画面の「対象土量番号」ボタンをクリックすると、土量情報の復活を行う「土量情報の復活」画面が表示されます。土量情報の内容を確認後、「復活」ボタンをクリックしてください。このとき、この土量情報に伴う工事情報も同時に復活します。

復活処理(土量情報) - Windows Internet Explorer

https://www2.recycle.jacic.or.jp/cgi/cgi_

復活処理(土量情報)

戻る フォー図 発注後情報 復活

工事一覧

復活

内容を確認し、土量情報を復活したい場合は「復活」ボタンをクリックしてください。

削除日: 2009/07/06

登録工事番号	70069825Q		
機関名	国土交通省 ○○地方整備局 ○○事務所		
電話番号	03-9999-8888	内線番号	111
FAX番号	03-9999-7777		
部課係名	△△部△△課		
担当者名	建築 一郎	役職名	課長
メールアドレス	ichiro_k@bbbb.co.jp		
工事種類	建築関係		
工事名称	△△建築工事		
施工場所	住所	東京都 港区 赤坂○○番地	

搬出1	情報ランク	工事発注が済んだ時の情報		
	搬出入区分	搬出	土工期	2009年07月~2009年09月
	土質区分	第2種建設発生土	土質情報	
	土量	2000 m ³	工事間利用の決定状況	利用調整未実施

メモ

ページが表示されました

インターネット 100%

注) 「工事一覧」ボタンをクリックすると処理を中断し、「担当工事一覧」画面へ戻ります。