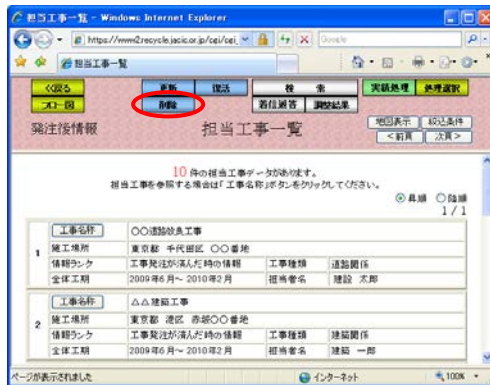


[2] 削除処理

(1) 削除処理のフロー図

削除の処理手順を下記フロー図に示します。

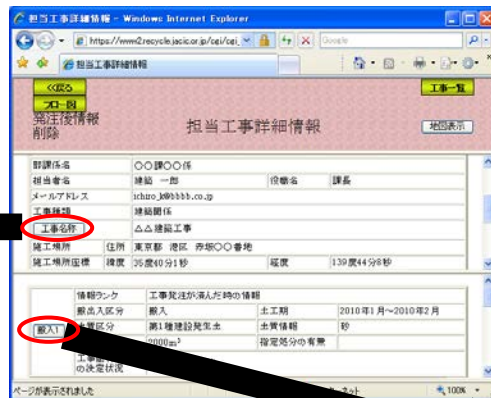
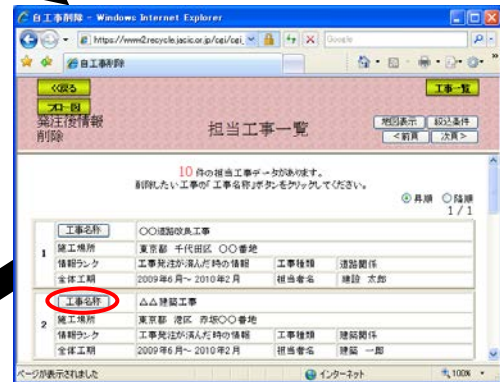
①「処理選択」画面から「発注後情報」をクリックし、「担当工事一覧」画面を開きます。



②発注後情報の「担当工事一覧」画面上段の削除ボタンをクリックしてください。

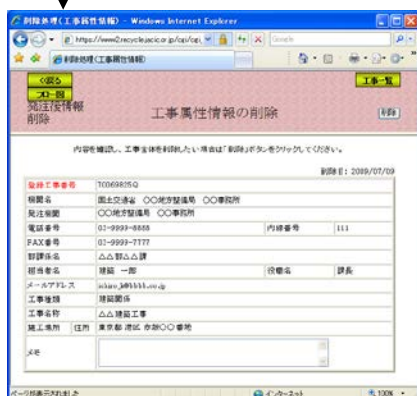
③「担当工事一覧」が[削除モード]に移行します。

削除する担当工事の「工事名称」ボタンをクリックしてください。



④削除する工事の「担当工事詳細情報」画面が表示されます。削除する「工事名称」ボタン、または「対象土量番号」(例:搬出1、搬入1) ボタンをクリックしてください。

工事属性情報の削除

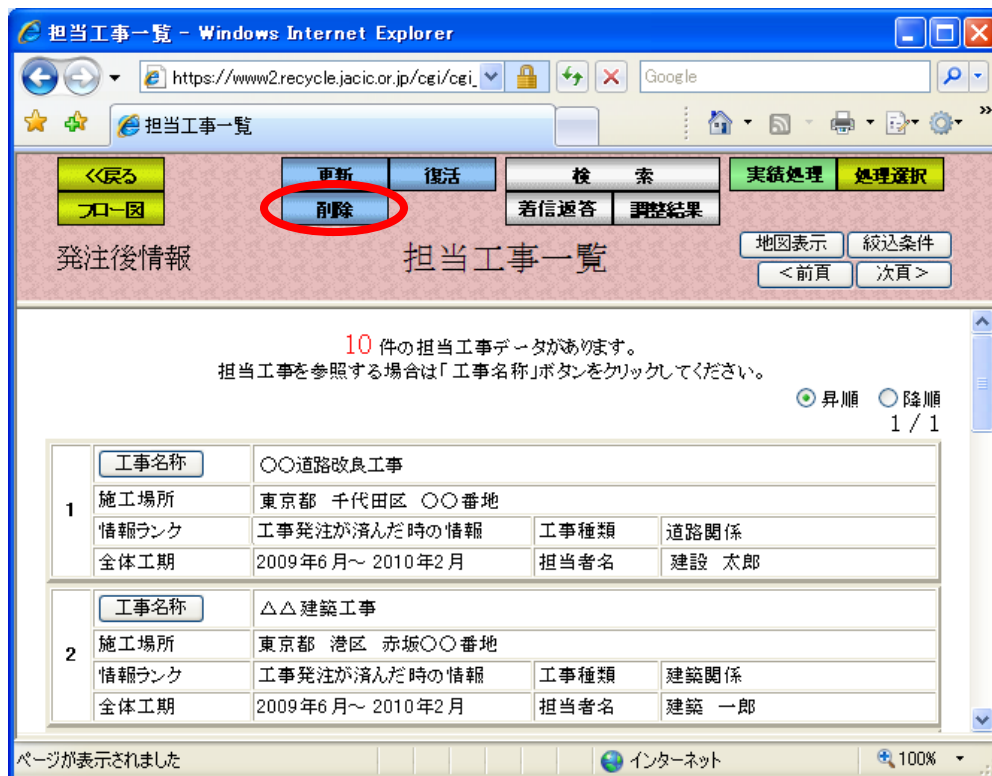


土量情報の削除



(2) 「担当工事一覧」画面 (発注後情報の削除)

「処理選択」画面から「発注後情報」をクリックすると、発注後情報の「担当工事一覧」画面が表示されます。担当工事情報を削除する場合は削除ボタンをクリックしてください。



(3) 「担当工事一覧 (削除モード)」画面 (発注後情報の削除)

発注後情報の更新処理の担当工事一覧と同様

(4) 担当工事選択 (地図) (発注後情報の削除)

発注後情報の更新処理の担当工事選択 (地図) と同様

(5) 「担当工事の絞込条件設定」画面 (発注後情報の削除)

発注後情報の更新処理の担当工事の絞込条件設定と同様

(6) 「担当工事詳細情報」画面 (発注後情報の削除)

「担当工事一覧 (削除モード)」画面の「工事名称」ボタンをクリックすると、削除する工事属性情報、土量情報を選択する「担当工事詳細情報」画面が表示されます。工事全体を削除する場合は「工事名称」ボタン、土量情報を削除する場合は「対象土量番号」ボタンをクリックしてください。

選択した担当工事の施工場所を地図上で確認します。

工事一覧

地図表示

登録日: 2009/07/14

登録工事番号: 70069825Q

機関名: 国土交通省 ○○地方整備局 ○○事務所

発注機関: ○○地方整備局 ○○事務所

電話番号: 03-9999-8888 内線番号: 111

FAX番号: 03-9999-7777

部課係名: △△部△△課

担当者名: 建築 一郎 役職名: 課長

メールアドレス: ichiro_k@bbbb.co.jp

工事種類: 建築関係

工事名称: △△建築工事

施工場所: 住所: 東京都 港区 赤坂○○番地

施工場所座標: 緯度: 30度40分11秒 経度: 139度41分0秒

路線名・河川名:

全体工期: 2009年

仮置場(ストックヤード)の有無: 無

仮置場所在地: 住所:

仮置場の利用期間:

時間条件:

土質実験の:

撤出1

土質区分: 第2種建設発生土 土質情報

土量: 2000m³ 指定処分の有無: 指定処分(A)

工事間利用の決定状況: 利用調整未実施

工事属性情報の表示

工事全体を削除したい場合は、工事名称ボタンをクリックします。



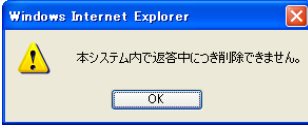
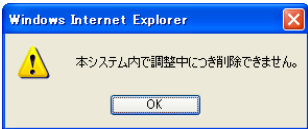
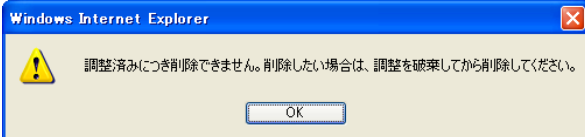
土量情報の一部を削除したい場合は、対象土量番号ボタンをクリックします。

土量情報の表示

注意！

土量情報が「申込中」・「要返答」・「調整中」・「調整済」の場合は、工事属性情報や土量情報を削除することはできません。このとき、「工事名称」ボタンや「対象土量番号」ボタンをクリックするとメッセージが表示されます。各メッセージの対処方法については、次頁 (頁 5-128) を参照してください。

《こんなメッセージがでたら！》

申込中・要返答・調整中・調整済のとき	メッセージ 	『該当する工事には調整中又は調整済の土量があります。工事全体を削除する場合は、連絡調整を終了するか、土量の調整を破棄（着信連絡・調整情報画面より選択）を行ってから削除してください。』
	原因	土量情報のなかに、「申込中」・「要返答」・「調整中」・「調整済」の情報がある場合は、工事属性情報は削除できないため。
	対処	以下の各「申込中のとき」・「要返答のとき」・「調整中のとき」・「調整済のとき」の対処方法を参照してください。
申込中のとき	メッセージ 	『本システム内で申込中につき削除できません。』
	原因	「申込中」の土量情報は、削除できないため。
	対処	○連絡希望通知を送信しているとき 連絡希望申込を「キャンセル」するか、連絡希望通知を送信している「相手候補工事」より、連絡返答がないと削除できません。
要返答のとき	メッセージ 	『本システム内で返答中につき削除できません。』
	原因	「要返答」の土量情報は、削除できないため。
	対処	○連絡希望通知を受信しているとき 〔6〕連絡希望通知を受信している工事情報（頁 5-24 参照）の順に従い、（5）連絡返答通知画面で、送信内容を「連絡を希望しません」を選択し「返答」ボタンをクリックします。上記作業終了後、再度、削除を行ってください。
調整中のとき	メッセージ 	『本システム内で調整中につき削除できません。』
	原因	「調整中」の土量情報は、削除できないため。
	対処	前画面、発注後情報の担当工事一覧画面に戻り、「調整結果」ボタンをクリックすると調整中工事一覧画面（頁 5-16 参照）が表示されます。一覧の中から削除したい工事の「担当工事」ボタンをクリックすると調整結果入力画面（頁 5-17 参照）が表示されます。調整結果で、「調整しません」を選択し「調整結果登録」ボタンをクリックします。上記作業終了後、再度、削除を行ってください。
調整済のとき	メッセージ 	『調整済みにつき削除できません。削除したい場合は、調整を破棄してから削除してください。』
	原因	「調整済」の土量情報は、削除できません。
	対処	調整済工事一覧画面の「調整破棄」ボタンをクリックし、一度「調整破棄」を行い、再度、削除を行ってください。 →調整破棄方法：「（3）調整済工事一覧」・・・5-40 頁参照

(7) 担当工事位置の確認 (発注後情報の削除)

発注後情報の更新処理の担当工事位置の確認と同様 (5-121 頁参照)

(8) 工事属性情報の削除 (発注後情報の削除)

「担当工事詳細情報」画面の「工事名称」ボタンをクリックすると、工事全体の削除を行う「工事属性情報の削除」画面が表示されます。工事属性情報の内容を確認後、必要に応じてメモ欄に削除理由、コメントなどを入力して「削除」ボタンをクリックしてください。このとき、その工事についての土量情報も削除されます。なお、削除した工事は復活することができます。

登録工事番号		70069825Q	
機関名	国土交通省 ○○地方整備局 ○○事務所		
発注機関	○○地方整備局 ○○事務所		
電話番号	03-9999-8888	内線番号	111
FAX番号	03-9999-7777		
部課係名	△△部△△課		
担当者名	建築 一郎	役職名	課長
メールアドレス	ichiro_k@bbbb.co.jp		
工事種類	建築関係		
工事名称	△△建築工事		
施工場所	住所	東京都 港区 赤坂○○番地	
メモ	<input type="text"/>		

注) 「工事一覧」ボタンをクリックすると処理を中断し、「担当工事一覧」画面へ戻ります。

(9) 土量情報の削除 (発注後情報の削除)

「担当工事詳細情報」画面の「対象土量番号」ボタンをクリックすると、土量情報の削除を行う「土量情報の削除」画面が表示されます。土量情報の内容を確認後、必要に応じてメモ欄に削除理由、コメントなどを入力して「削除」ボタンをクリックしてください。なお、削除した土量は復活することができます。

削除処理(土量情報) - Windows Internet Explorer

https://www2.recycle.jacic.or.jp/cgi/ci/

削除処理(土量情報)

発注後情報
削除

工事一覧

削除

内容を確認し、土量情報を削除したい場合は「削除」ボタンをクリックしてください。

削除日: 2009/08/04

登録工事番号	70069825Q		
機関名	国土交通省 ○○地方整備局 ○○事務所		
発注機関	○○地方整備局 ○○事務所		
電話番号	03-9999-8888	内線番号	111
FAX番号	03-9999-7777		
部課係名	△△部△△課		
担当者名	建築 一郎	役職名	課長
メールアドレス	ichiro_k@bbbb.co.jp		
工事種類	建築関係		
工事名称	△△建築工事		
施工場所	住所	東京都 港区 赤坂○○番地	

情報リンク	工事発注が済んだ時の情報		
搬出入区分	搬出	土工期	2009年07月~2009年11月
搬出1 土質区分	第2種建設発生土	土質情報	
土量	2000 m ³	指定処分の有無	指定処分(A)
工事間利用の決定状況	利用調整未実施		

メモ

ページが表示されました

インターネット

100%

注) 「工事一覧」ボタンをクリックすると処理を中断し、「担当工事一覧」画面へ戻ります。