

(1) 任意の場所を起点として検索する

ここでは、自分で起点となる任意の場所を指定し、処理施設情報を検索する手順について説明します。

〔検索手順〕

- ① 「各種検索機能」ボタンの施設情報検索の「道のり」ボタンをクリックしてください。

建設副産物情報交換システム

処理事業所情報

Co.As破砕施設	再生As合材施設	建設発生木材チップ化施設	建設発生木材焼却施設	建設汚泥施設	建設混合廃棄物選別・破砕・圧縮施設	建設混合廃棄物焼却施設	安定型最終処分場	管理型最終処分場
登録済	登録済	登録済	登録済	登録済	登録済	登録済	登録済	登録済
入力	入力	入力	入力	入力	入力	入力	入力	入力

着信情報へ

施設情報検索

道のり

文字

リンク

関連情報

クリック

処理事業所情報 (13)

本社/支店所在地:〒107-8416 東京都 港区 赤坂7-10-20 アカサカセブンスアヴェニュービル

本社/支店TEL:03-3505-0410 本社/支店FAX:03-3505-0520

資本金:1000 万円 従業員数:50 人
(半角数字) (半角数字)

施設名:【テスト】リサイクルセンター1
(例:東京工場)

施設所在地:〒107-8416 (例:〒123-4567)

住所:東京都港区赤坂7丁目

選択

ページが表示されました

インターネット

100%

- ②「処理施設・道のり検索条件設定」画面が表示されます。起点となる任意の場所、施設種類等を設定後、**確定** ボタンをクリックしてください。

- ※1) 起点を設定しないで**確定** ボタンをクリックした場合は、次のメッセージが表示されます。**OK** ボタンをクリックして起点となる場所を設定してください。



- ※2) 検索対象とする施設種類にチェックしないで**確定** ボタンをクリックした場合は、次のメッセージが表示されます。**OK** ボタンをクリックして検索する施設種類にチェックを入れてください。

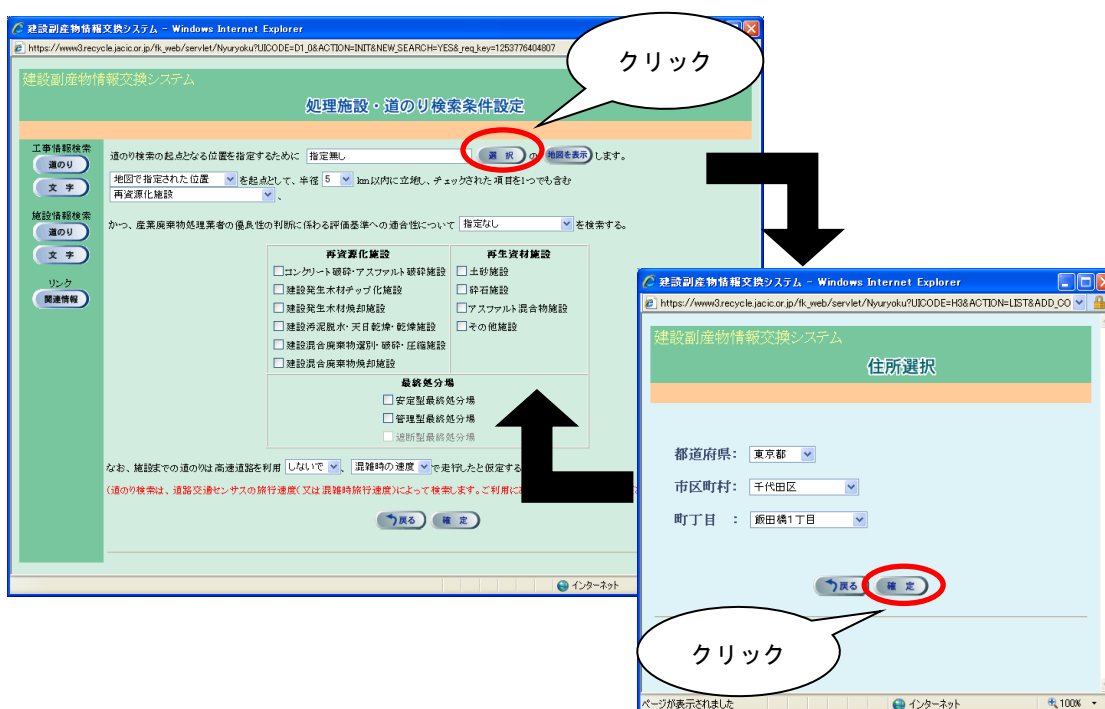


③ 起点となる任意の場所の指定（必須）

指定方法は、『プルダウンメニューからの指定』と『地図からの指定』の2通りがあります。『プルダウンメニューからの指定』後、『地図からの指定』を行ってください。なお、『地図からの指定』を省略した場合は、『プルダウンメニューからの指定』で選択した住所のおおよその中心が起点となります。

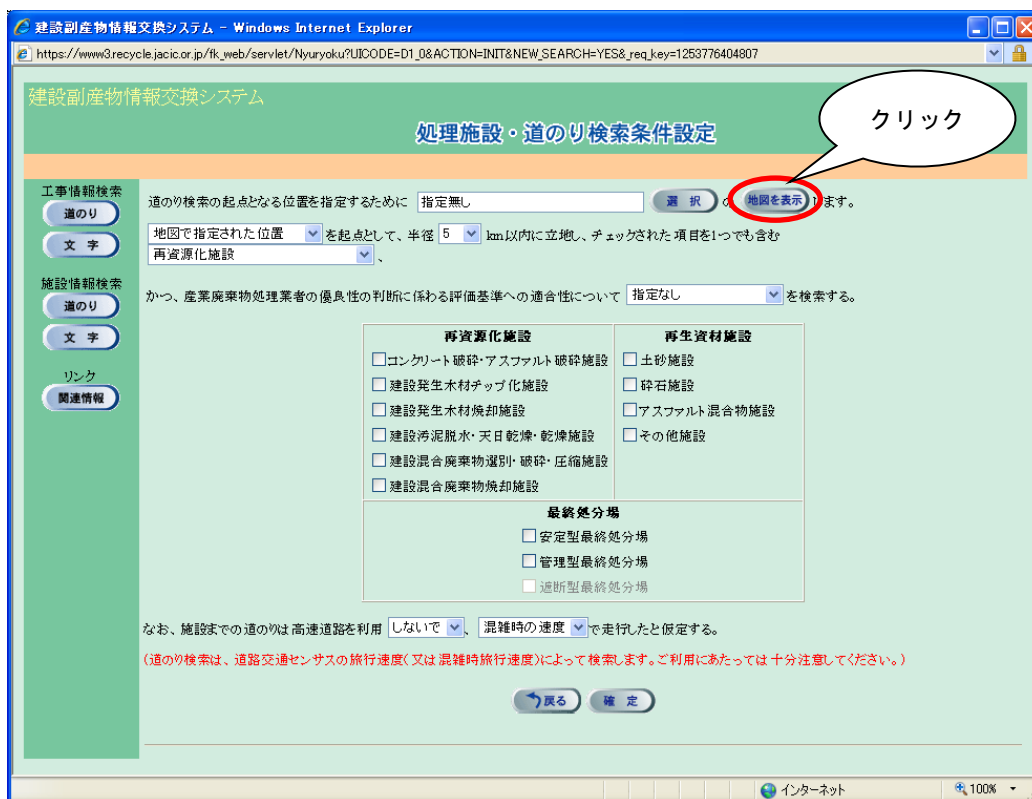
《プルダウンメニューからの指定》

選択 ボタンをクリックし、「住所選択」画面から『都道府県』、『市区町村』、『町丁目』を選択してください。尚、『都道府県』項目以外は『指定無し』も選択できます。選択後、**確定** ボタンをクリックします。



《地図からの指定》

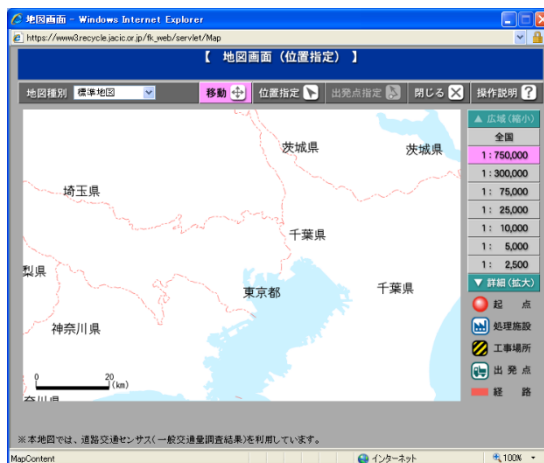
a) 「処理施設・道のり検索条件設定」画面で、「地図を表示」ボタンをクリックします。



b) 「地図画面(位置指定)」画面が表示されます。都道府県名をクリックしてください。『プルダウンメニューからの指定』により、地図の最初の表示画面は異なります。




- c) 選択した都道府県の広域の地図が表示されます。さらに詳しい場所を表示したい場合は、画面右手の縮尺を変更してください。



- d) **位置指定** ボタンをクリックします（ピンク色に変わります）。



- e) 地図上の指定したい場所をクリックします。 マークが表示されます。

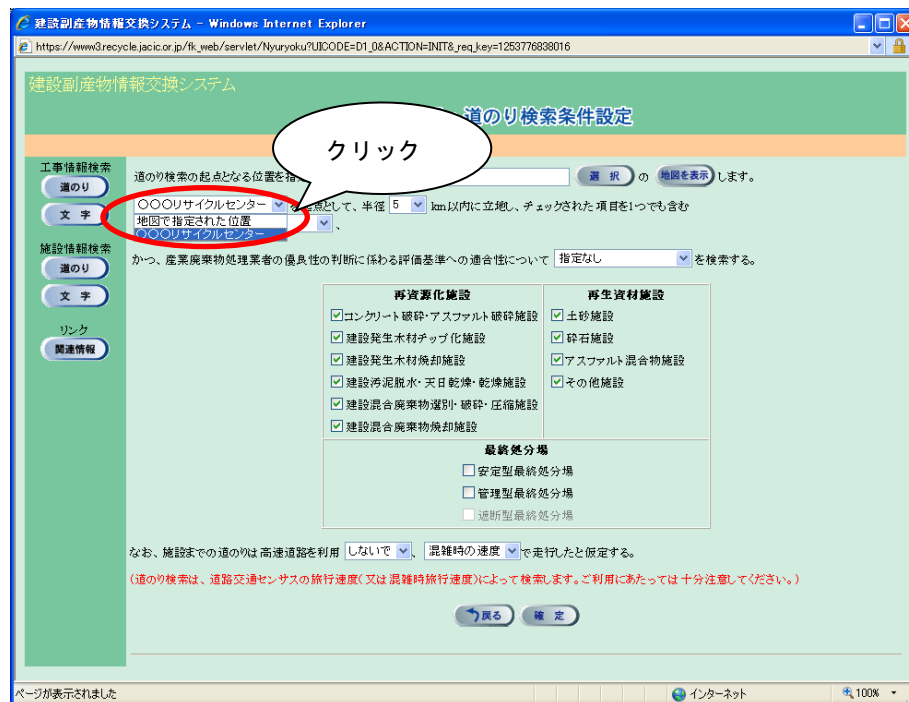


- f) 地図画面を **閉じる** ボタンで閉じます。

- g) 「処理施設・道のり検索条件設定」画面にもどり住所が入力された状態になります。

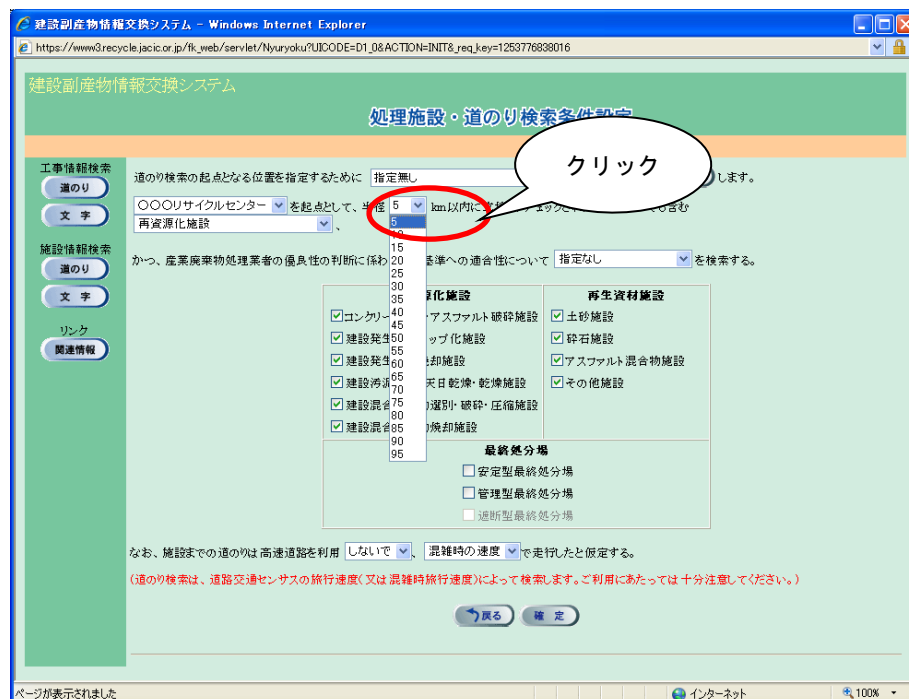
④ 『地図で表示された位置』を選択

(初期表示されているときは、新たに選択する必要はありません)



⑤ 起点からの検索範囲となる半径の指定 (必須)

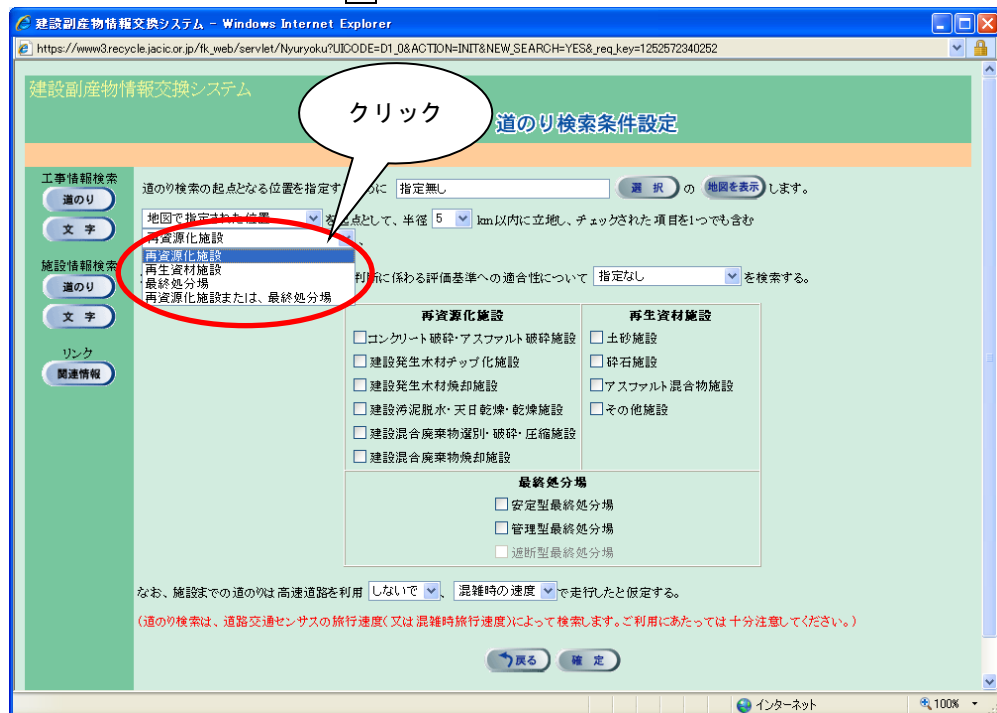
▼ボタンをクリックし、「5～95km」(5km 毎)の中から検索範囲を選択します。

**注意!**

検索範囲の半径を大きくすると検索時間が長くなりますので、適正な検索範囲を指定してください。

⑥ 処理施設の種類の選択（必須）

項目説明を参考のうえ、▼ボタンをクリックし、処理施設の種類を選択します。



【処理施設種類の項目説明】

項目	説明
再資源化施設	<p>本システムに登録されている、下記の処理施設を検索するときに選択します。</p> <ul style="list-style-type: none"> ○コンクリート破碎・アスファルト破碎施設 ○建設発生木材チップ化施設 ○建設発生木材焼却施設 ○建設汚泥脱水・天日乾燥・乾燥施設 ○建設混合廃棄物選別・破碎・圧縮施設 ○建設混合廃棄物焼却施設
再生資材施設	<p>本システムに登録されている、下記の処理施設を検索するときに選択します。※検索は、「販売情報」が登録されている処理施設が検索対象となります。</p> <ul style="list-style-type: none"> ○土砂施設 ○碎石施設 ○アスファルト混合物施設 ○その他施設
最終処分場	<p>本システムに登録されている、「安定型最終処分場」と「管理型最終処分場」を検索するときに選択します。</p>
再資源化施設または最終処分場	<p>選択項目の「再資源化施設」と「最終処分場」を一度で検索するときに選択します。</p>

- ⑦ 産業廃棄物処理業者の優良性の判断に係わる評価基準への適合性の選択（任意）
項目説明を参考のうえ、▼ボタンをクリックし、適合性の種類を選択します。

建設副産物情報交換システム
処理施設・道のり検索条件設定

工事情報検索
道のり
文字
施設情報検索
道のり
文字
リンク
関連情報

この検索の起点となる位置を指定するために 指定無し を選択し、地図を表示 します。

地図で指定された位置 を起点として、半径 5 km以内に立地し、チェックされた項目を1つでも含む
再資源化施設

かつ、産業廃棄物処理業者の優良性の判断に係わる評価基準への適合性について 指定なし を検索する。

再資源化施設

- コンクリート破砕・アスファルト破砕施設
- 建設発生木材チップ化施設
- 建設発生木材焼却施設
- 建設汚泥脱水・天日乾燥・乾燥施設
- 建設混合廃棄物選別・破砕・圧縮施設
- 建設混合廃棄物焼却施設
- 土砂施設
- 砕石施設
- アスファルト混合物施設
- その他施設

最終処分場

- 安定型最終処分場
- 管理型最終処分場
- 遮断型最終処分場

なお、施設までの道のりは高速道路を利用 しないで、混雑時の速度 で走行したと仮定する。
(道のり検索は、道路交通センサスの旅行速度(又は混雑時旅行速度)によって検索します。ご利用にあたっては十分注意してください。)

戻る 確定

- ⑧ 検索したい処理施設の選択（必須）
項目説明を参考のうえ、検索したい処理施設にチェック（し）を付けます。

建設副産物情報交換システム
処理施設・道のり検索条件設定

工事情報検索
道のり
文字
施設情報検索
道のり
文字
リンク
関連情報

この検索の起点となる位置を指定するために 指定無し を選択し、地図を表示 します。

地図で指定された位置 を起点として、半径 5 km以内に立地し、チェックされた項目を1つでも含む
再資源化施設

かつ、産業廃棄物処理業者の優良性の判断に係わる評価基準への適合性について 指定なし を検索する。

再資源化施設

- コンクリート破砕・アスファルト破砕施設
- 建設発生木材チップ化施設
- 建設発生木材焼却施設
- 建設汚泥脱水・天日乾燥・乾燥施設
- 建設混合廃棄物選別・破砕・圧縮施設
- 建設混合廃棄物焼却施設

再生資材施設

- 土砂施設
- 砕石施設
- アスファルト混合物施設
- その他施設

最終処分場

- 安定型最終処分場
- 管理型最終処分場
- 遮断型最終処分場

なお、施設までの道のりは高速道路を利用 しないで、混雑時の速度 で走行したと仮定する。
(道のり検索は、道路交通センサスの旅行速度(又は混雑時旅行速度)によって検索します。ご利用にあたっては十分注意してください。)

戻る 確定

ページが表示されました

※ 必ず1つ以上の処理施設に、チェック（し）を付けてください。

《前手順⑥で『再資源化施設』を選んだとき》

選択項目	説明
<div style="border: 1px solid green; padding: 5px; margin-bottom: 10px;"> <p style="text-align: center;">再資源化施設</p> <p><input checked="" type="checkbox"/> コンクリート破砕・アスファルト破砕施設</p> <p><input checked="" type="checkbox"/> 建設発生木材チップ化施設</p> <p><input type="checkbox"/> 建設発生木材焼却施設</p> <p><input type="checkbox"/> 建設汚泥脱水・天日乾燥・乾燥施設</p> <p><input type="checkbox"/> 建設混合廃棄物選別・破砕・圧縮施設</p> <p><input type="checkbox"/> 建設混合廃棄物焼却施設</p> </div> <p style="text-align: right;">※複数チェック可能</p>	<p>前手順⑥で『再資源化施設』を選んだとき、左記の検索したい処理施設のチェックボックスにチェック（レ）を付ける。</p> <p><u>注 意</u></p> <p>検索は、「受入情報」および「販売情報」の有無に係らず、処理施設の基礎情報（処理方法・処理能力等）が登録されていれば検索対象となります。</p>

《前手順⑥で『再生資材施設』を選んだとき》

選択項目	説明
<div data-bbox="368 925 727 1267" style="border: 1px solid green; padding: 5px; margin-bottom: 10px;"> <p style="text-align: center;">再生資材施設</p> <p><input checked="" type="checkbox"/> 土砂施設</p> <p><input checked="" type="checkbox"/> 碎石施設</p> <p><input type="checkbox"/> アスファルト混合物施設</p> <p><input type="checkbox"/> その他施設</p> </div> <p style="text-align: right;">※複数チェック可能</p>	<p>前手順⑥で『再生資材施設』を選んだとき、左記の検索したい処理施設のチェックボックスにチェック（レ）を付ける。※検索は、「販売情報」が登録されている処理施設が検索対象となります。</p> <p>『土砂施設』 施設情報の販売料金情報を登録した際に、建設資材の分類で「土砂」を選択してあるものを検索対象とします。</p> <p>『碎石施設』 施設情報の販売料金情報を登録した際に、建設資材の分類で「碎石」を選択してあるものを検索対象とします。</p> <p>『アスファルト混合物施設』 施設情報の販売料金情報を登録した際に、建設資材の分類で「再生アスファルト」を選択してあるものを検索対象とします。</p> <p>『その他施設』 施設情報の販売料金情報を登録した際に、建設資材の分類で「その他」を選択してあるものを検索対象とします。</p>

《前手順⑥で『最終処分場』を選んだとき》

選択項目	説明
<div style="border: 1px solid black; padding: 5px; width: fit-content;"> <p style="text-align: center;">最終処分場</p> <p><input checked="" type="checkbox"/> 安定型最終処分場</p> <p><input type="checkbox"/> 管理型最終処分場</p> <p><input type="checkbox"/> 遮断型最終処分場</p> </div> <p style="text-align: right;">※複数チェック可能</p>	<p>前手順⑥で『最終処分場』を選んだとき、左記の検索したい処理施設のチェックボックスにチェック（レ）を付ける。</p> <p><u>注 意</u> 遮断型最終処分場については、令和3年4月現在、本システムではとり扱っていません。</p>

《前手順⑥で『再資源化施設及び最終処分場』を選んだとき》

選択項目	説明
<div style="border: 1px solid black; padding: 5px; width: fit-content;"> <p style="text-align: center;">再資源化施設</p> <p><input checked="" type="checkbox"/> コンクリート破砕・アスファルト破砕施設</p> <p><input checked="" type="checkbox"/> 建設発生木材チップ化施設</p> <p><input type="checkbox"/> 建設発生木材焼却施設</p> <p><input type="checkbox"/> 建設汚泥脱水・天日乾燥・乾燥施設</p> <p><input type="checkbox"/> 建設混合廃棄物選別・破砕・圧縮施設</p> <p><input type="checkbox"/> 建設混合廃棄物焼却施設</p> </div> <p style="text-align: right;">※複数チェック可能</p>	<p>前手順⑥で『再資源化施設及び最終処分場』を選んだとき、左記の検索したい処理施設のチェックボックスにチェック（レ）を付ける。</p> <p><u>注 意</u> 検索は、「受入情報」および「販売情報」の有無に係らず、処理施設の基礎情報（処理方法・処理能力等）が登録されていれば検索対象となります。</p>
<div style="border: 1px solid black; padding: 5px; width: fit-content;"> <p style="text-align: center;">最終処分場</p> <p><input checked="" type="checkbox"/> 安定型最終処分場</p> <p><input type="checkbox"/> 管理型最終処分場</p> <p><input type="checkbox"/> 遮断型最終処分場</p> </div> <p style="text-align: right;">※複数チェック可能</p>	<p>前手順⑥で『再資源化施設及び最終処分場』を選んだとき、左記の検索したい処理施設のチェックボックスにチェック（レ）を付ける。</p> <p><u>注 意</u> 遮断型最終処分場については、令和3年4月現在、本システムではとり扱っていません。</p>

⑨ 高速道路の利用有無の選択（必須）

▼ボタンをクリックし、高速道路を利用するときは『して』を選択、利用しないときは『しないで』を選択します。

建設副産物情報交換システム

処理施設・道のり検索条件設定

工事情報検索
道のり
文字

施設情報検索
道のり
文字

リンク
関連情報

道のり検索の起点となる位置を指定するために 指定無し の 選択 の 地図を表示 します。

地図で指定された位置 を起点として、半径 5 km以内に立地し、チェックされた項目を1つでも含む
資源化施設

かつ、産業廃棄物処理業者の優良性の判断に係わる評価基準への適合性について 指定なし を検索する。

資源化施設	再生資材施設
<input type="checkbox"/> コンクリート 破砕・アスファルト 破砕施設	<input type="checkbox"/> 土砂施設
<input type="checkbox"/> 建設発生木材チップ化施設	<input type="checkbox"/> 碎石施設
<input type="checkbox"/> 建設発生木材焼却施設	<input type="checkbox"/> アスファルト 混合物施設
<input type="checkbox"/> 建設汚泥脱水・天日乾燥・乾燥施設	<input type="checkbox"/> その他施設
<input type="checkbox"/> 建設混合廃棄物選別・破砕・圧縮施設	
<input type="checkbox"/> 建設混合廃棄物焼却施設	

最終保存

クリック

なお、施設までの道のりは 高速道路を利用 しないで 混雑時の速度 で走行したと仮定する。
(道のり検索は、道路交通センサスの旅行時間(旅行速度)によって検索します。ご利用にあたっては 十分注意してください。)

戻る 確定

⑩ 走行速度の選択（必須）

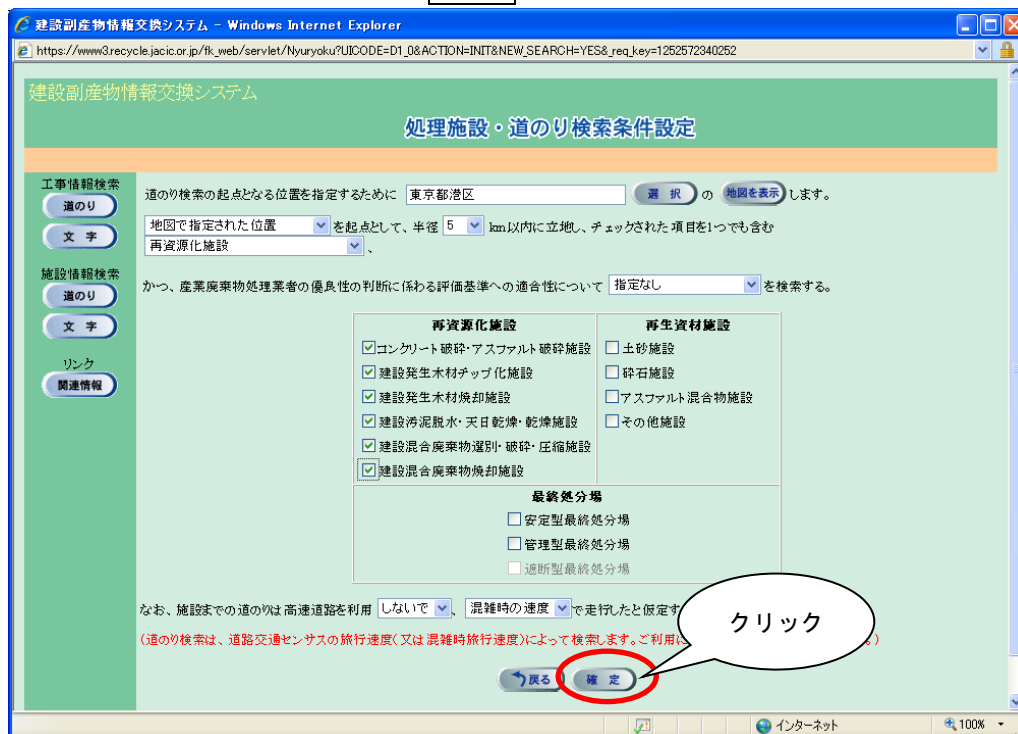
項目説明を参考のうえ▼ボタンをクリックし、走行速度を選択します。

【走行速度の項目説明】

項目	説明
混雑時の速度	センサス（一般交通量調査結果）の混雑時速度を利用して、走行時間を求めるときに選択します。
通常速度	法定速度を利用して、走行時間を求めるときに選択します。

⑪ 検索の開始

検索条件の入力が完了したら、**確定** ボタンをクリックします。



※ 検索条件によっては、検索結果の表示までに時間がかかる場合がありますので、そのときはしばらくお待ちください。