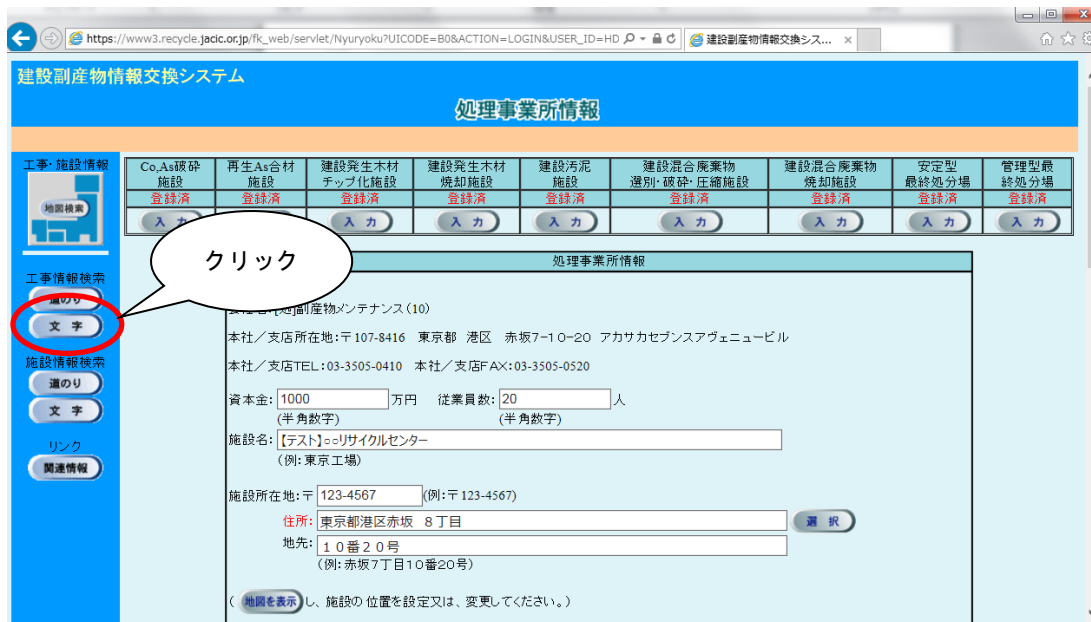


(2) 工事条件を指定して検索する

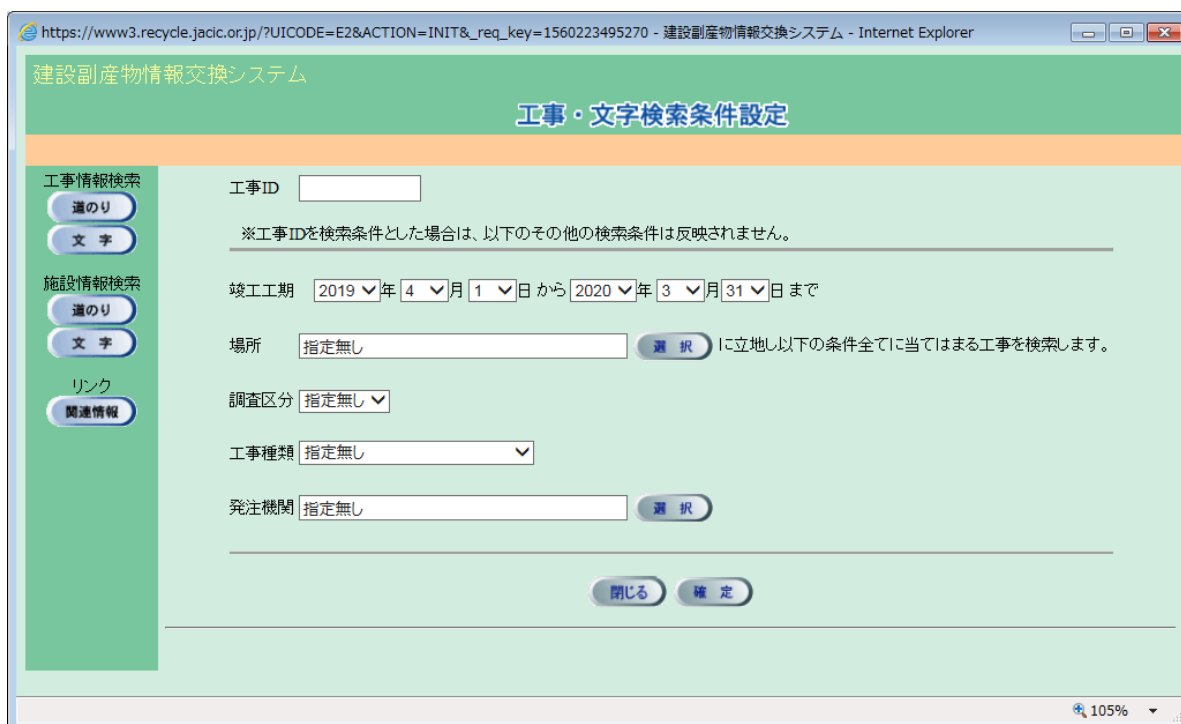
発注機関等の工事条件を指定し、検索する手順について説明します。

〔検索手順〕

- ① 「各種検索機能」ボタンの工事情報検索の「文字」ボタンをクリックしてください。



「工事・文字検索条件設定」画面が表示されます。



② 竣工工期の指定（必須）

工事の竣工工期の範囲を指定します。指定することで指定した範囲内に竣工する工事を検索することができます（初期設定では検索時の年度の範囲が設定されます。）。

③ 場所の指定（任意）

場所欄の **選択** ボタンをクリックし、工事の施工場所を指定します。指定することで指定した場所内に施工する工事を検索することができます。

「住所選択」画面から『都道府県』『市区町村』を選択します。尚、『都道府県』を『指定無し』とした場合は、全国分の工事が検索され、『都道府県』を指定して『市区町村』を『指定無し』とした場合は、指定した都道府県内分の工事が検索されます。

④ 調査区分の選択（任意）

項目説明を参考のうえ **▼** ボタンをクリックし、調査区分を選択します。

建設副産物情報交換システム

工事・文字検索条件設定

工事情報検索

施設情報検索

リンク

工事ID

※工事IDを検索条件とした場合は、以下のその他の検索条件は反映されません。

竣工工期 2019年4月1日から2020年3月31日まで

場所 に立地し以下の条件全てに当てはまる工事を検索します。

調査区分

工事種類

発注機関

105%

【調査区分の項目説明】

項目	説明
指定無し	工事情報の最新調査区分を検索するときに選択します。 1) 工事情報で「計画」のみが登録されているとき →工事情報の「計画」が検索される 2) 工事情報で「実施」のみが登録されているとき →工事情報の「実施」が検索される 3) 工事情報で「計画」と「実施」が登録されているとき →工事情報の「実施」が検索される
計画	工事情報の「計画」を検索するときに選択します。 1) 工事情報で「計画」のみが登録されているとき →工事情報の「計画」が検索される 2) 工事情報で「実施」のみが登録されているとき →検索されません 3) 工事情報で「計画」と「実施」が登録されているとき →工事情報の「計画」が検索される
実施	工事情報の「実施」を検索するときに選択します。 1) 工事情報で「計画」のみが登録されているとき →検索されません 2) 工事情報で「実施」のみが登録されているとき →工事情報の「実施」が検索される 3) 工事情報で「計画」と「実施」が登録されているとき →工事情報の「実施」が検索される

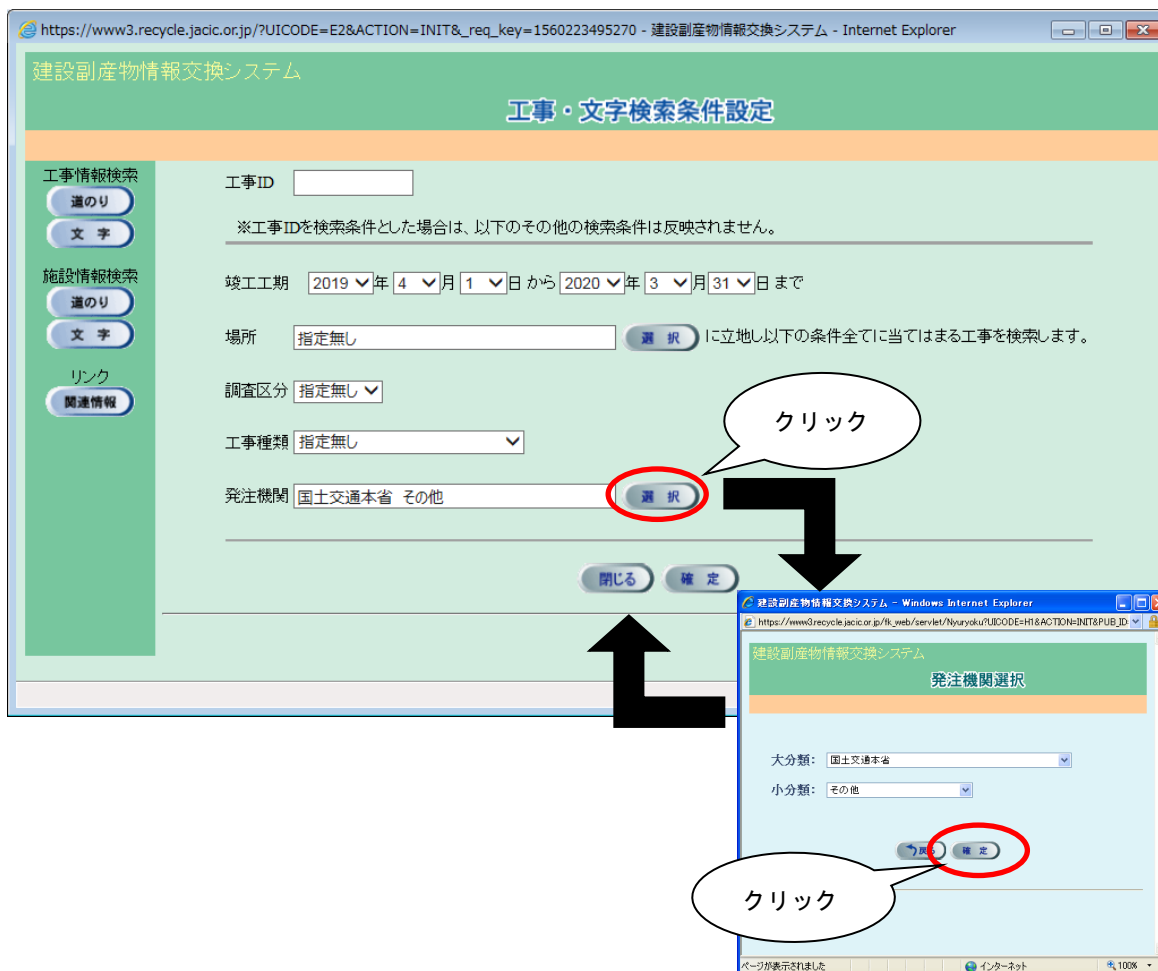
⑤ 工事種類の選択（任意）

▼ボタンをクリックし、工事種類を選択します。

※ 全ての工事種類を検索対象とする場合は、『指定無し』を選択

⑥ 発注機関の選択（必須）

発注機関欄の「選択」ボタンをクリックし、「発注機関選択」画面が表示されたら大分類と小分類を選択します。発注機関の選択後、「確定」ボタンをクリックすると「工事・文字検索条件設定」画面にもどります。



※ 発注機関は必ず小分類まで選択する必要があります。

⑦ 検索の開始

検索条件の入力が完了したら、**確定** ボタンをクリックします。

建設副産物情報交換システム

工事・文字検索条件設定

工事情報検索
道のり
文字

施設情報検索
道のり
文字

リンク
関連情報

工事ID

※工事IDを検索条件とした場合は、以下のその他の検索条件は反映されません。

竣工工期 2019年4月1日から2020年3月31日まで

場所 に立地し以下の条件全てに当てはまる工事を検索します。

調査区分

工事種類

発注機関

クリック

※ 検索条件によっては、検索結果の表示までに時間がかかる場合がありますので、そのときは少々お待ちください。