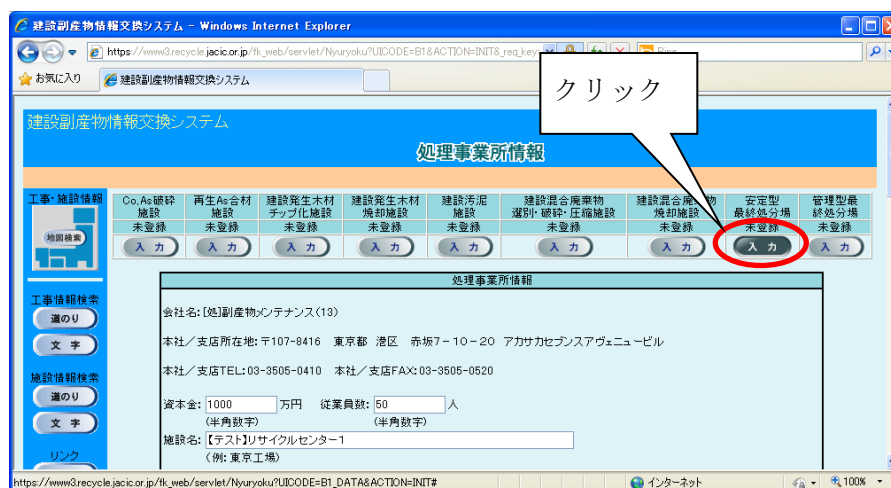


(8) 安定型最終処分場を登録・修正する

安定型最終処分場を登録・修正するには、下記の手順に従って作業を行ってください。

- ① 「処理事業所情報」画面の[安定型最終処分場]の下にある **入力** ボタンをクリックしてください。



- ② 「安定型最終処分場登録」画面が表示されますので、必要に応じて情報の登録・修正を行ってください。

情報の登録・修正が終わったら、必ず **更新** ボタンをクリックしてください。

更新日: 2019/01/04

設置許可番号

安定型最終処分場: (半角英数字)

受入可能な建設副産物(該当する全てのものを選択してください。)

建設発生土(覆土等として)
 コンクリート塊
 アスファルト・コンクリート塊
 金属くず
 廃プラスチック
 ガラス陶磁器くず
 建設混合廃棄物
 その他

処理能力

| 全体容量 | 供用期間 | |
|---------------------------|-------|--------|
| | 開始 | 終了(予定) |
| 300 (半角数字) m ³ | 年 月 日 | 年 月 日 |





受入条件

| | |
|----------|-----------|
| 受入時間 | 平日 20時15分 |
| その他の受入条件 | 22時 |

更新 (この処理施設を 削除 する。削除した処理施設は未登録となります。)

赤字: 入力必須

◆各ボタンの説明

| 入力項目・ボタン | 説明 |
|---|------------------------------|
|  | 受入料金の情報を入力することができます。 |
|  | 入力した情報が登録され処理事業所情報の画面に戻ります。 |
|  | 入力した情報は登録されず処理事業所情報の画面に戻ります。 |
|  | 施設は未登録となり処理事業所情報の画面に戻ります。 |

◆施設情報の各入力項目についての説明

注) の項目は必須入力

| 入力項目 | 説明 |
|------------|--|
| 設置許可番号 | 安定型最終処分場の設置許可番号を入力します。 |
| 受入可能な建設副産物 | 安定型最終処分場の受入可能品目をリストから選択し、チェックを付けてください。その他がある場合はその品目を入力します。 |
| 全体容量 | 安定型最終処分場の全体容量を入力します。 |
| 供用期間 | 安定型最終処分場の供用期間を入力します。 |
| 受入時間 | 安定型最終処分場の受入時間を平日、土曜、日曜・祝日別に入力します。受入時間は15分毎の単位で入力します。 |
| その他の受入条件 | その他受入条件があれば入力します。 |