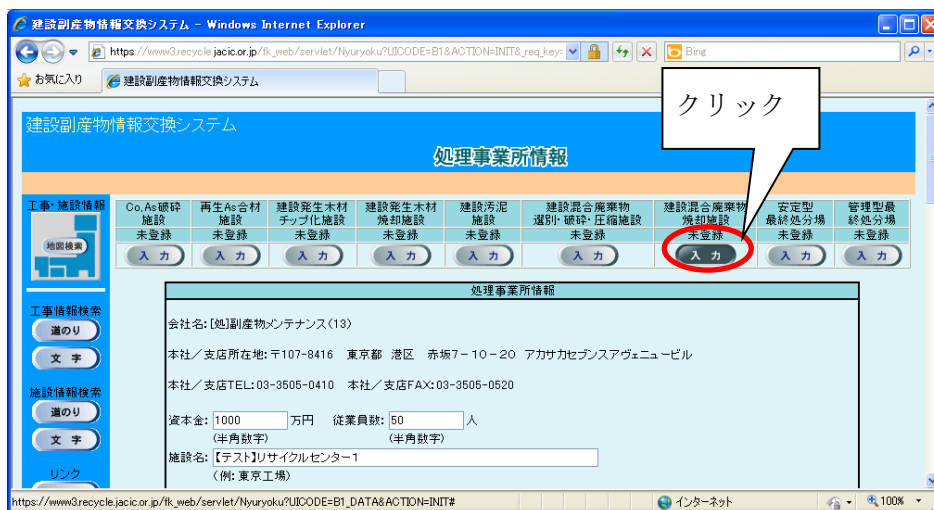


## (7) 建設混合廃棄物焼却施設を登録・修正する

建設混合廃棄物焼却施設を登録・修正するには、下記の手順に従って作業を行ってください。

- ①「処理事業所情報」画面の[建設混合廃棄物焼却施設]の下にある **入力** ボタンをクリックしてください。



- ②「建設混合廃棄物（焼却施設）登録」画面が表示されますので、必要に応じて情報の登録・修正を行ってください。情報の登録・修正が終わったら、必ず **更新** ボタンをクリックしてください。

更新日: 2018/06/04

設置許可番号

焼却施設: (半角英数字)

施設能力 (全て半角数字)

プラント敷地面積	処理能力	最大年間稼働日数
500 m <sup>2</sup>	日	日/年

受入条件

受入時間	平日	土曜	日曜・祝日
	0 時 0 分から 0 時 0 分まで	0 時 0 分から 0 時 0 分まで	0 時 0 分から 0 時 0 分まで

その他の受入条件

受入可能品目





- コンクリート塊
- 建設汚泥
- 紙くず
- その他
- アスファルト・コンクリート塊
- 金属くず
- ガラス陶磁器くず
- 建設発生木材
- 廃プラスチック
- 建設発生土

更新 (この処理施設を 削除 する。削除した処理施設は未登録となります。)

赤字: 入力必須

●情報の登録・修正後には必ず更新ボタンをクリックします。

## ◆各ボタンの説明

ボタン	説明
	受入料金の情報を入力することができます。
	入力した情報が登録され処理事業所情報の画面に戻ります。
	入力した情報は登録されず処理事業所情報の画面に戻ります。
	施設は未登録となり処理事業所情報の画面に戻ります。

## ◆施設情報の各入力項目についての説明

注) の項目は必須入力

入力項目	説明
設置許可番号	建設混合廃棄物焼却施設の設置許可番号を入力します。
プラント敷地面積	建設混合廃棄物焼却施設のプラント敷地面積を入力します。
処理能力	建設混合廃棄物焼却施設の1日当たりと時間当たりの処理能力を入力します。
最大年間稼働日数	建設混合廃棄物焼却施設の最大年間稼働日数を入力します。
受入時間	建設混合廃棄物焼却施設の受入時間を平日、土曜、日曜・祝日別に入力します。受入時間は15分毎の単位で入力します。
その他の受入条件	その他受入条件があれば入力します。
受入可能品目	建設混合廃棄物焼却施設の受入可能品目をすべてチェックしてください。