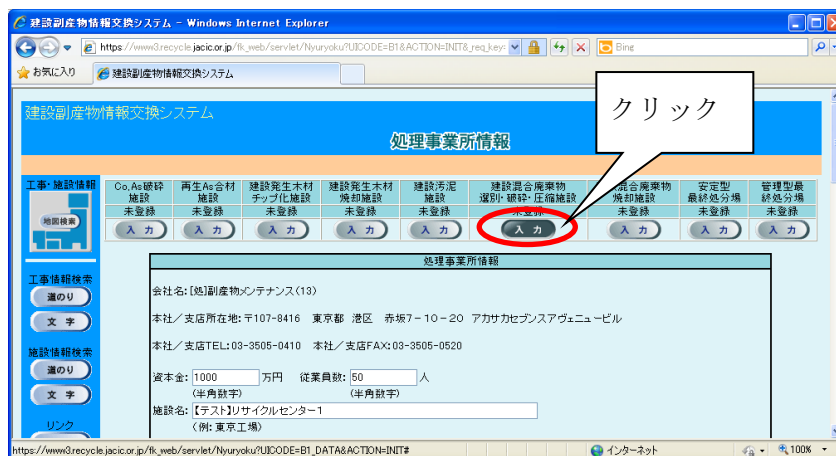


## (6) 建設混合廃棄物選別・破碎・圧縮・減容施設を登録・修正する

建設混合廃棄物選別・破碎・圧縮・減容施設を登録・修正するには、下記の手順に従って作業を行ってください。

- ①「処理事業所情報」画面の[建設混合廃棄物選別・破碎・圧縮施設]の下にある**入力**ボタンをクリックしてください。



- ②「建設混合廃棄物（建設混合廃棄物選別・破碎・圧縮・減容施設）登録」画面が表示されますので、必要に応じて情報の登録・修正を行ってください。情報の登録・修正が終わったら、必ず**更新**ボタンをクリックしてください。

建設混合廃棄物(選別,破碎,圧縮,減容施設)登録

更新日:2018/10/25

処理方法及び設置許可番号 (設置許可番号は半角英数字)

処理方法(該当するものを全てを選択)		設置許可番号
<input checked="" type="checkbox"/> 選別		破碎施設:
<input type="checkbox"/> 破碎		焼却施設:
<input type="checkbox"/> 圧縮		
<input type="checkbox"/> 焼却(選別・破碎等の再資源化後再生できない性状のものを焼却する場合)		
<input type="checkbox"/> その他		

施設能力 (全て半角数字)

プラント敷地面積	選別等施設		焼却施設		最大年間稼働日数
	㎡	日	㎡	日	
500					

受入条件

受入時間	平日	土曜	日曜・祝日
	0 時 0 分から 0 時 0 分まで	0 時 0 分から 0 時 0 分まで	0 時 0 分から 0 時 0 分まで

その他の受入条件

受入可能品目






<input type="checkbox"/> コンクリート塊	<input type="checkbox"/> アスファルト・コンクリート塊	<input type="checkbox"/> 建設発生木材
<input type="checkbox"/> 建設汚泥	<input type="checkbox"/> 金属くず	<input type="checkbox"/> 廃プラスチック
<input type="checkbox"/> 紙くず	<input type="checkbox"/> ガラス陶磁器くず	<input checked="" type="checkbox"/> 建設発生土
<input type="checkbox"/> その他		

更新 (この処理施設を 削除 する。削除した処理施設は未登録となります。)

赤字:入力必須

●情報の登録・修正後には必ず**更新**ボタンをクリックします。

## ◆各ボタンの説明

ボタン	説明
	受入料金の情報を入力することができます。
	販売料金の情報を入力することができます。
	入力した情報が登録され処理事業所情報の画面に戻ります。
	入力した情報は登録されず処理事業所情報の画面に戻ります。
	施設は未登録となり処理事業所情報の画面に戻ります。

## ◆施設情報の各入力項目についての説明

注) の項目は必須入力

入力項目	説明
処理方法	建設混合廃棄物選別・破碎・圧縮・減容施設の該当するすべての処理方法をチェックしてください。
設置許可番号	建設混合廃棄物選別・破碎・圧縮・減容施設の設置許可番号を入力します。
プラント敷地面積	建設混合廃棄物選別・破碎・圧縮・減容施設のプラント敷地面積を入力します。
処理能力	建設混合廃棄物選別・破碎・圧縮・減容施設の1日当たりと時間当たりの処理能力を入力します。
最大年間稼働日数	建設混合廃棄物選別・破碎・圧縮・減容施設の最大年間稼働日数を入力します。
受入時間	建設混合廃棄物選別・破碎・圧縮・減容施設の受入時間を平日、土曜、日曜・祝日別に入力します。受入時間は15分毎の単位で入力します。
その他の受入条件	その他受入条件があれば入力します。
受入可能品目	建設混合廃棄物選別・破碎・圧縮・減容施設の受入可能品目をすべてチェックしてください。