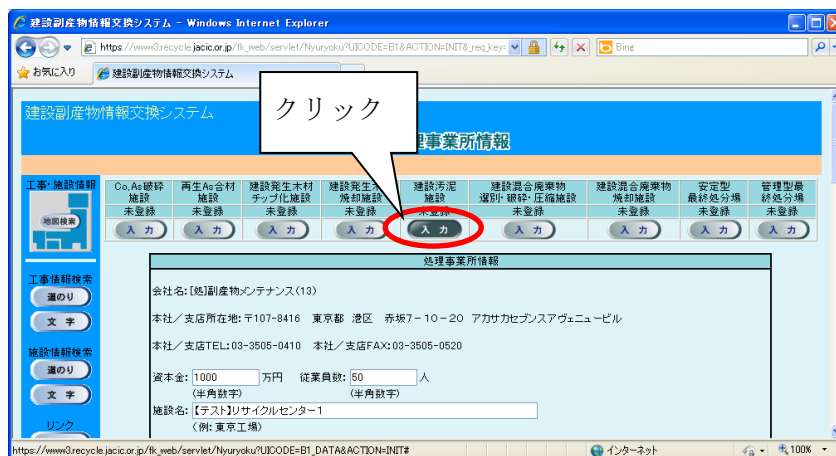


## (5) 建設汚泥脱水・天日乾燥・乾燥施設を登録・修正する

建設汚泥脱水・天日乾燥・乾燥施設の情報を登録・修正するには、下記の手順に従って作業を行ってください。

- ①「処理事業所情報」画面の[建設汚泥施設]の下にある **入力** ボタンをクリックしてください。



- ②「建設汚泥(脱水、天日乾燥、乾燥施設)登録」画面が表示されますので、必要に応じて情報の登録修正を行ってください。情報の登録・修正が終わったら、必ず **更新** ボタンをクリックしてください。

建設副産物情報交換システム

建設汚泥(脱水天日乾燥乾燥施設)登録

更新日:2018/06/04

処理方法及び設置許可番号 (設置許可番号は半角英数字)

処理方法(該当するものを全てを選択)	設置許可番号
<input checked="" type="checkbox"/> 脱水	脱水施設: <input type="text"/>
<input type="checkbox"/> 天日乾燥	天日乾燥施設: <input type="text"/>
<input type="checkbox"/> 乾燥(焼成等)	機械乾燥施設: <input type="text"/>
<input type="checkbox"/> その他	焼却施設: <input type="text"/>

施設能力 (全て半角数字)

プラント敷地面積	処理能力	最大年間稼働日数
<input type="text" value="500"/> m <sup>2</sup>	<input type="text"/> 日 <input type="text"/> 時	<input type="text"/> 日/年

受入条件






受入時間	平日	土曜	日曜・祝日
	<input type="text"/> 時 <input type="text"/> 分から <input type="text"/> 時 <input type="text"/> 分	<input type="text"/> 時 <input type="text"/> 分から <input type="text"/> 時 <input type="text"/> 分	<input type="text"/> 時 <input type="text"/> 分から <input type="text"/> 時 <input type="text"/> 分
その他の受入条件	<input type="text"/>		

●情報の登録・修正後には必ず更新ボタンをクリックします。


**更新** (この処理施設を削除する。削除した処理施設は未登録となります。)

赤字:入力必須

## ◆各ボタンの説明

ボタン	説明
	受入料金の情報を入力することができます。
	販売料金の情報を入力することができます。
	入力した情報が登録され処理事業所情報の画面に戻ります。
	入力した情報は登録されず処理事業所情報の画面に戻ります。
	施設は未登録となり処理事業所情報の画面に戻ります。

## ◆施設情報の各入力項目についての説明

注) の項目は必修入力

入力項目	説明
処理方法	建設汚泥脱水・天日乾燥・乾燥施設の受入可能品目にチェックを付けてください。その他がある場合はその品目を入力します。
設置許可番号	建設汚泥脱水・天日乾燥・乾燥施設の設置許可番号を入力します。
プラント敷地面積	建設汚泥脱水・天日乾燥・乾燥施設のプラント敷地面積を入力します。
処理能力	建設汚泥脱水・天日乾燥・乾燥施設の1日当たりと時間当たりの処理能力を入力します。
最大年間稼働日数	建設汚泥脱水・天日乾燥・乾燥施設の最大年間稼働日数を入力します。
受入時間	建設汚泥脱水・天日乾燥・乾燥施設の受入時間を平日、土曜、日曜・祝日別にご入力ください。受入時間は15分毎の単位で入力します。
その他の受入条件	その他受入条件があれば入力します。