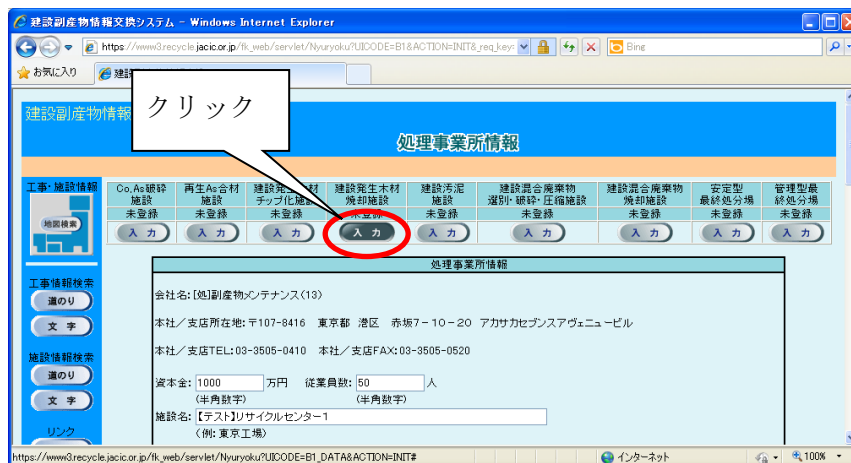


## (4) 建設発生木材焼却施設を登録・修正する

建設発生土木材焼却施設の情報に登録・修正するには、下記の手順に従って作業を行ってください。

- ①「処理事業所情報」画面の[建設発生木材焼却施設]の下にある **入力** ボタンをクリックしてください。



- ②「建設発生木材（焼却施設）登録」画面が表示されますので、必要に応じて情報の登録・修正を行ってください。情報の登録・修正が終わったら、必ず **更新** ボタンをクリックしてください。

建設副産物情報交換システム

### 建設発生木材(焼却施設)登録

更新日:2018/06/04

設置許可番号

焼却施設:  (半角英数字)

施設能力 (全て半角数字)

プラント敷地面積	処理能力	最大年間稼働日数
<input type="text"/> 5000 m <sup>2</sup>	<input type="text"/> 日	<input type="text"/> 日

受入条件

受入時間	平日	土曜	日曜・祝日
	0 時 0 分から 9 時 0 分まで	0 時 0 分から 0 時 0 分まで	0 時 0 分から 0 時 0 分まで





その他の受入条件

(この処理施設を  する。削除した処理施設は未登録となります。)


赤字:入力必須

●情報の登録・修正後には必ず **更新** ボタンをクリックします。

## ◆各ボタンの説明

ボタン	説明
	受入料金の情報を入力することができます。
	入力した情報が登録され処理事業所情報の画面に戻ります。
	入力した情報は登録されず処理事業所情報の画面に戻ります。
	施設は未登録となり処理事業所情報の画面に戻ります。

## ◆施設情報の各入力項目についての説明

注) の項目は必須入力

入力項目	説明
設置許可番号	建設発生木材焼却施設の設置許可番号をご入力ください。
プラント敷地面積	建設発生木材焼却施設のプラント敷地面積をご入力ください。
処理能力	建設発生木材焼却施設の1日当たりと時間当たりの処理能力をご入力ください。
最大年間稼働日数	建設発生木材焼却施設の最大年間稼働日数をご入力ください。
受入時間	建設発生木材焼却施設の受入時間を平日、土曜、日曜・祝日別にご入力ください。受入時間は15分毎の単位で入力します。
その他の受入条件	その他受入条件があればご入力ください。