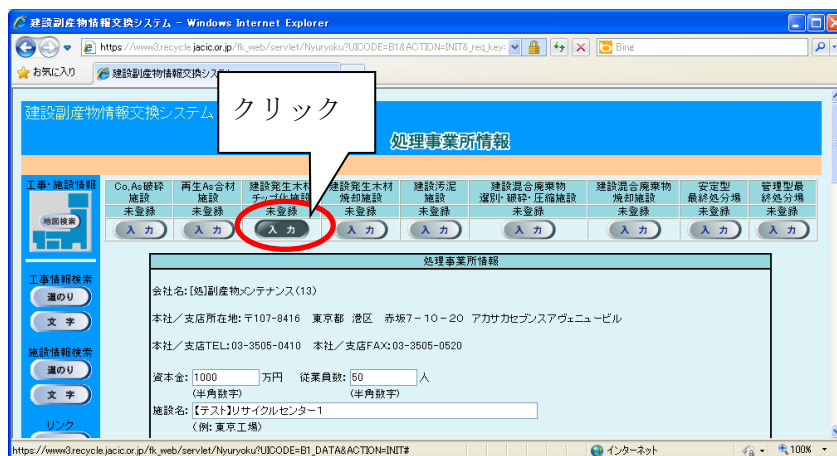


(3) 建設発生木材チップ化施設を登録・修正する

建設発生木材チップ化施設の情報に登録・修正するには、下記の手順に従って作業を行ってください。






- ① 「処理事業所情報」画面の[建設発生木材チップ化施設]の下にある **入力** ボタンをクリックしてください。




- ② 「建設発生木材（チップ化施設）登録」画面が表示されますので、必要に応じて情報の登録・修正を行ってください。更新が終わったら、必ず **更新** ボタンをクリックしてください。



## ◆各ボタンの説明

ボタン	説明
	受入料金の情報を入力することができます。
	販売料金の情報を入力することができます。
	入力した情報が登録され処理事業所情報の画面に戻ります。
	入力した情報は登録されず処理事業所情報の画面に戻ります。
	施設は未登録となり処理事業所情報の画面に戻ります。

## ◆施設情報の各入力項目についての説明

注) の項目は必須入力

入力項目	説明
設置許可番号	建設発生木材チップ化施設の設置許可番号を破碎施設、焼却施設ごとに入力します。
プラント敷地面積	建設発生木材チップ化施設のプラント敷地面積を入力します。
処理能力	建設発生木材チップ化施設の1日当たりと時間当たりの処理能力をチップ化、焼却ごとに入力します。
最大年間稼働日数	建設発生木材チップ化施設の最大年間稼働日数を入力します。
受入時間	建設発生木材チップ化施設の受入時間を平日、土曜、日曜・祝日別に入力します。受入時間は15分毎の単位で入力します。
その他の受入条件	その他受入条件があれば入力します。