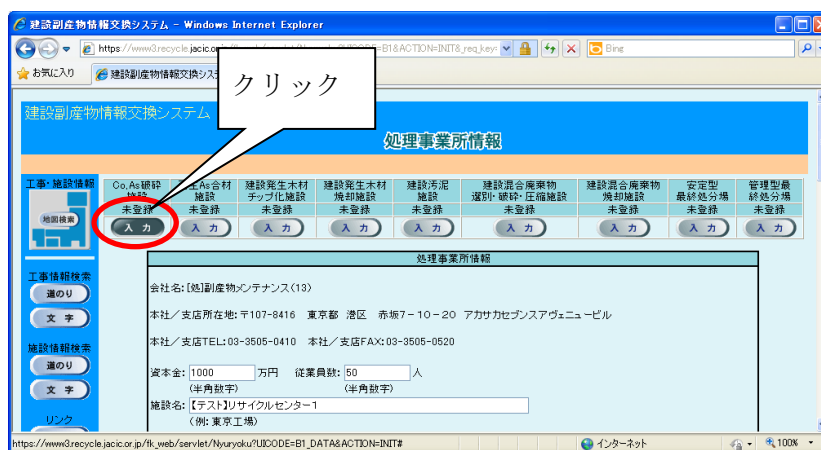


5. 4 施設情報を登録・修正する

(1) コンクリート破碎・アスファルト破碎施設を登録・修正する

コンクリート破碎・アスファルト破碎施設の情報を登録・修正するには、下記の手順に従って作業を行ってください。

- ①「処理事業所情報」画面の[Co,As 破碎施設]の下にある **入力** ボタンをクリックしてください。



- ②「建設廃材（コンクリート破碎・アスファルト破碎施設）登録」画面が表示されますので、必要に応じて情報の登録・修正を行ってください。情報の登録・修正が終わったら、必ず **更新** ボタンをクリックしてください。

建設副産物情報交換システム
建設廃材(コンクリート破碎・アスファルト破碎施設)登録

更新日:2019/06/10

受入品目及び設置許可番号 (設置許可番号は半角英数字)

受入品目(該当するものを全て選択)	設置許可番号
<input checked="" type="checkbox"/> コンクリート塊	破碎施設: 0000000000
<input type="checkbox"/> アスファルト・コンクリート塊	
<input type="checkbox"/> その他	

施設能力 (全て半角数字)

プラント敷地面積	処理能力	最大年間稼働日数
100 m ²	500 t/日	245 日/年

受入条件

受入時間	平日
	8 時 30 分から
	17 時 0 分まで
その他の受入条件	






受入料金 販売料金

更新 戻る (この処理施設を 削除 する。削除した処理施設は未登録となります。)


赤字:入力必須

●情報の登録・修正後には必ず更新ボタンをクリックします。

◆各ボタンの説明

入力項目・ボタン	説明
	受入料金の情報を入力することができます。
	販売料金の情報を入力することができます。
	登録・修正した情報は反映（更新）され、「処理事業所情報」画面に戻ります。
	登録・修正した情報は反映（更新）されず、「処理事業所情報の画面」に戻ります。
	施設は未登録となり処理事業所情報の画面に戻ります。

◆施設情報の各入力項目についての説明

注) の項目は必須入力

入力項目	説明
受入品目	コンクリート破砕・アスファルト破砕施設の受入可能品目にチェックを付けてください。その他がある場合はその品目を入力します。
設置許可番号	コンクリート破砕・アスファルト破砕施設の設置許可番号を入力します。
プラント敷地面積	コンクリート破砕・アスファルト破砕施設のプラント敷地面積を入力します。
処理能力	アスファルト破砕施設の1日当たりと時間当たりの処理能力を入力します。
最大年間稼働日数	コンクリート破砕・アスファルト破砕施設の最大年間稼働日数を入力します。
受入時間	コンクリート破砕・アスファルト破砕施設の受入時間を平日、土曜、日曜・祝日別にご入力ください。受入時間は15分毎の単位で入力します。
その他の受入条件	その他受入条件があれば入力します。