

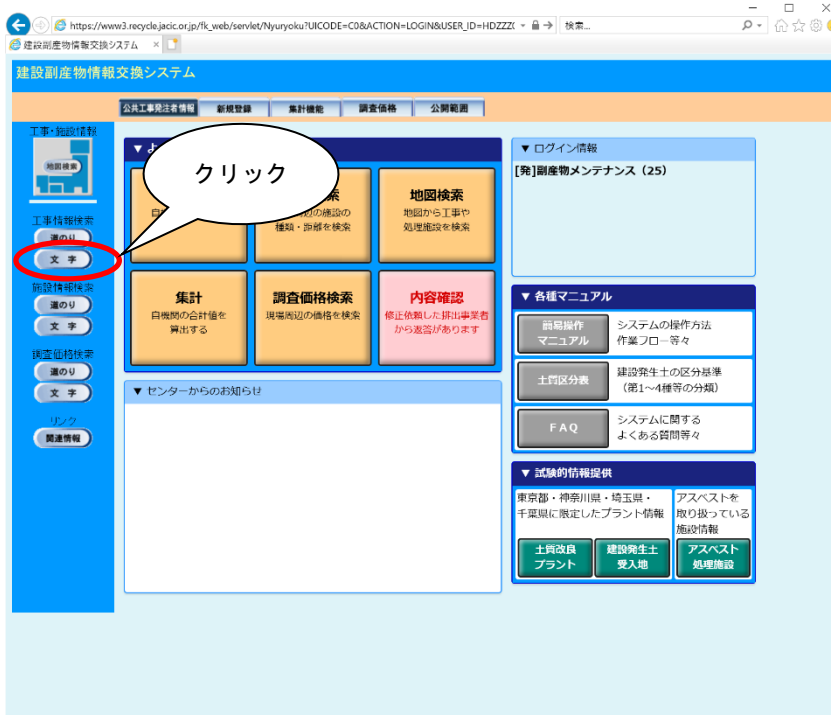
(3) 工事・文字検索

1) 工事 ID で検索する場合

工事 ID を指定し、検索する手順について説明します。

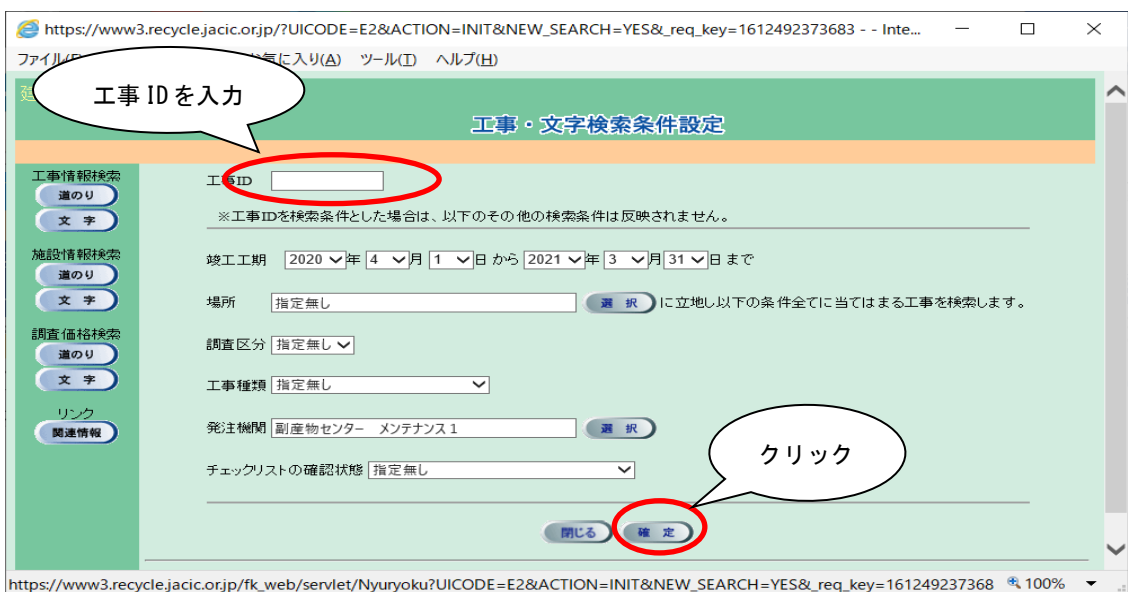
〔検索手順〕

- ① 工事情報検索の **文字** ボタンをクリックしてください。



- ② 工事 ID の指定

「工事・文字検索条件設定」画面が表示されます。工事 ID 欄に、検索する自機関発注工事の工事 ID を入力して、**確定** ボタンをクリックします。

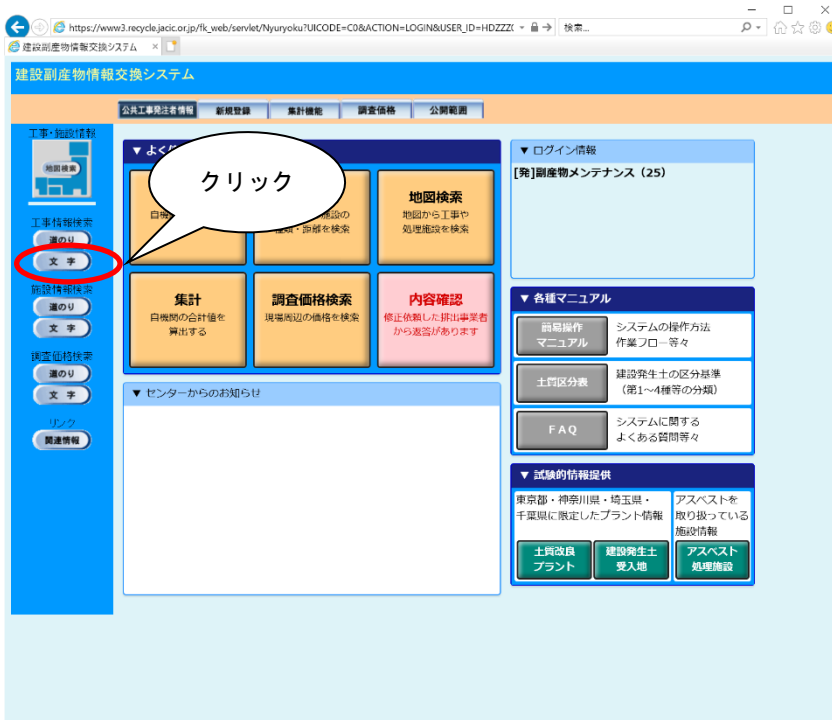


2) 工事条件を指定して検索する場合

発注機関等の工事条件を指定し、検索する手順について説明します。

〔検索手順〕

- ① 工事情報検索の「文字」ボタンをクリックしてください。



- ② 「工事・文字検索条件設定」画面が表示されます。発注機関欄に自発注機関を設定後、「確定」ボタンをクリックしてください。その他の検索条件については適宜設定してください。

