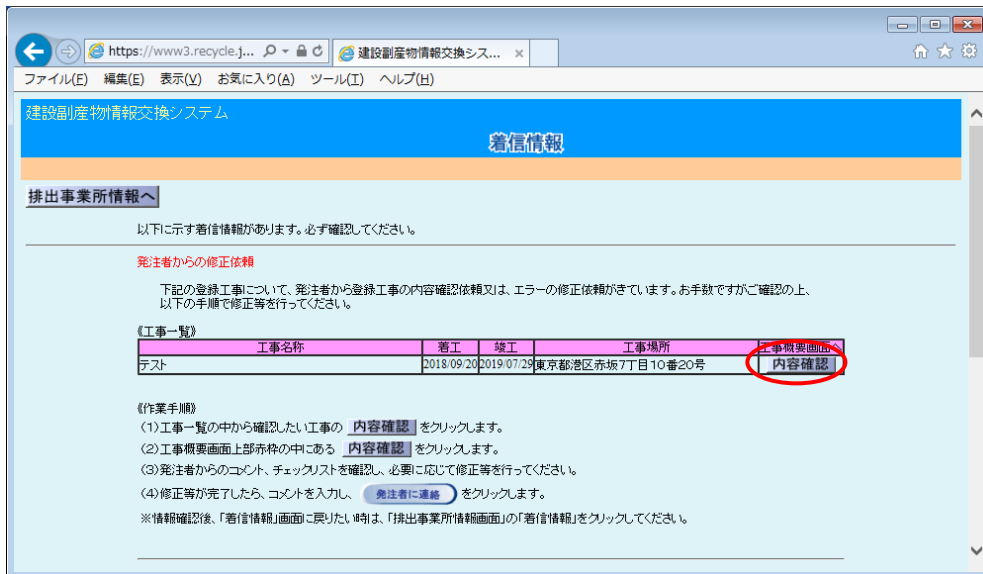


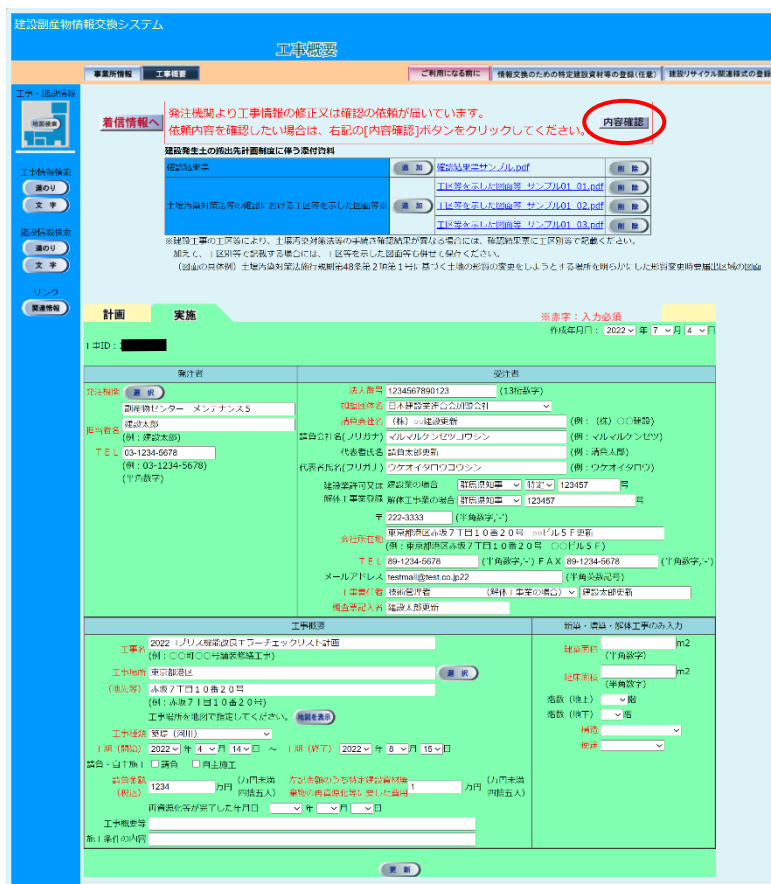
12.2 チェックリストの出力

工事発注者からメールが届き、登録データの修正依頼があった工事について、チェックリストを出力し修正箇所を確認します。チェックリストの出力の手順は以下のとおり。

- ① システムへログインし、着信情報画面にある「内容確認」ボタンをクリックしてください。



- ② 工事概要の画面にある「内容確認」ボタンをクリックしてください。



- ③ チェックリストの内容確認画面が立ち上がりますので、**チェックリスト出力** ボタンをクリックし、チェックリストのダウンロードを開始してください。

建設副産物情報交換システム - Internet Explorer
 https://fkwebdevelop.stylez.co.jp/fk_web/ser/let/Nyuryoku?UICODE=A25&ACTION=INIT&KOUJI_ID=11447669&req_key=164

チェックリストの内容確認

[工事情報]
 状態: 依頼中
 工事名: △△町◇◇号舗装修繕工事
 工事場所: 群馬県高崎市
 工期 (着工): 2021/12/4 (竣工): 2022/3/14

[チェックリスト出力]
 当該工事のチェックリストをダウンロードします。
チェックリスト出力

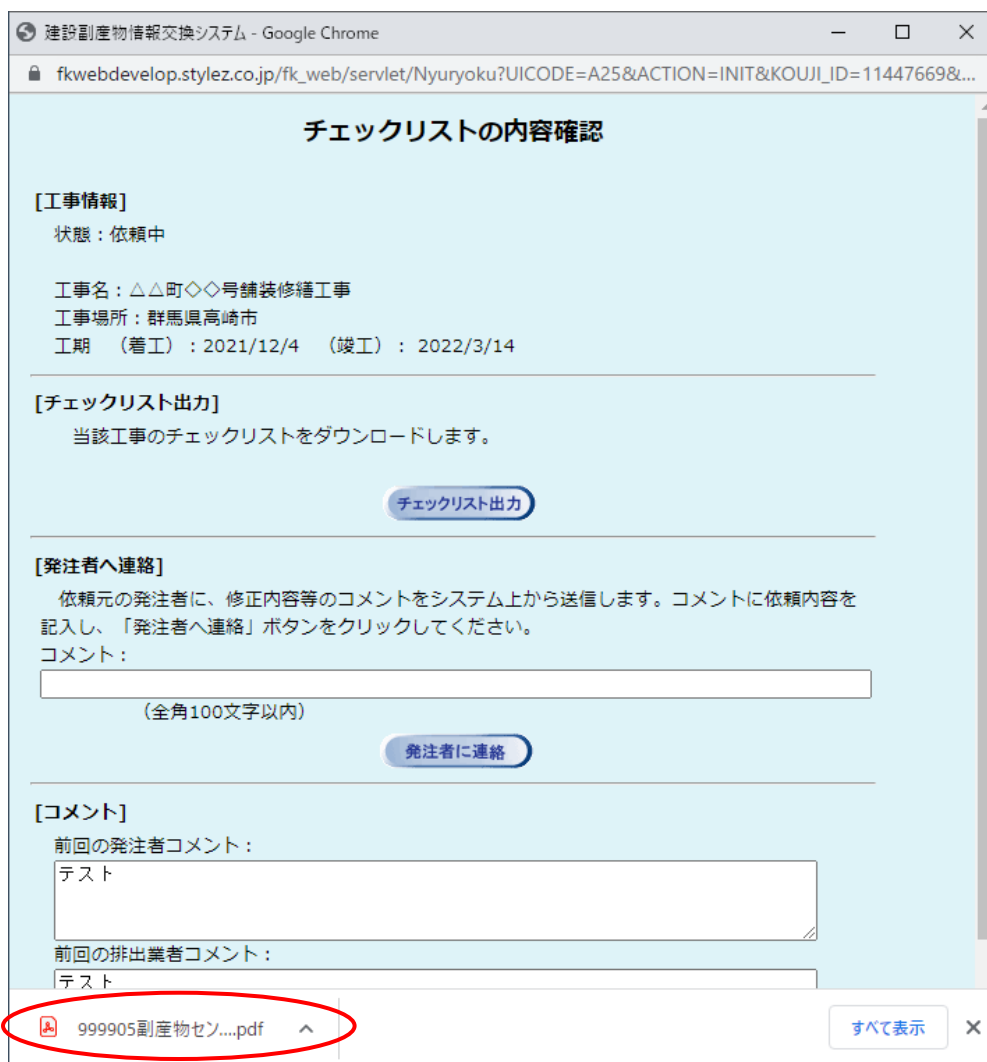
[発注者へ連絡]
 依頼元の発注者に、修正内容等のコメントをシステム上から送信します。コメントに依頼内容を記入し、「発注者へ連絡」ボタンをクリックしてください。
 コメント:
 (全角100文字以内)
発注者に連絡

[コメント]
 前回の発注者コメント:
 前回の排出業者コメント:

発注機関からのコメントが表示されます。確認して対応してください。

100%

- ④ ファイルがダウンロードフォルダに保存されます。



- ⑤ ZIP 圧縮ファイルの場合、解凍を実行し、次に解凍されたファイルをダブルクリックすることでチェックリストが表示されます。

チェックリストの内容を確認し、必要ならば工事情報の修正をしてください。
 チェックリストに関する解説は「チェックリスト解説書（COBRIS 排出事業者用）」をご覧ください。

※『チェックリスト解説書』は、センターホームページの各種マニュアルに用意してあります。

The screenshot shows a web browser window with the URL '999905副産物センター メンテナンス 5.pdf'. The page title is 'チェックリスト' (Checklist) and the creation date is '作成日: 2021/12/24'. The checklist details are as follows:

副産物センター メンテナンス 5
 【検索条件】 調査区分: 指定なし 工事場所: 指定なし 発注機関: 指定なし

工事ID: 11447669 調査区分: 実施 工事名称: △△町◇◇号舗装修繕工事 1/2
 発注担当者: 建設太郎 工事種類: B-2 舗装 (道路)
 請負金額: 800万円 工期: 2021年12月4日～2022年3月14日

発生箇所	入力値	エラー内容 (※は必須)	コメント
工事概要 法人番号	40104100000024	入力規則	法人番号が正しくありません。
工事概要 延床面積	150	5. 工事種別	建築系の工事以外で延床面積等が入力されています。
工事概要 建築面積	150	5. 工事種別	建築系の工事以外で延床面積等が入力されています。
様式2・【第一種建設発生土】1段目 運搬距離	12	15. 隣県	運搬距離の確認をして下さい。
様式2・【第二種建設発生土】2段目 運搬距離	10	15. 隣県	運搬距離の確認をして下さい。

工事ID: 11447669 調査区分: 実施 工事名称: △△町◇◇号舗装修繕工事 2/2
 発注担当者: 建設太郎 工事種類: B-2 舗装 (道路)
 請負金額: 800万円 工期: 2021年12月4日～2022年3月14日

発生箇所	入力値	エラー内容 (※は必須)	コメント
様式2・【第二種建設発生土】1段目 運搬距離	10	15. 隣県	運搬距離の確認をして下さい。

- ⑥ 修正後、**チェックリスト出力** を再度クリックし、エラーがないかを確認してください。
 ただし必ずしも「検索対象にエラーがありません」と表示させるために修正する必要はありません。(場合によりチェックリストに警告が残る場合があります。)