


# 選択ボタンが反応しません (ポップアップブロックについて)

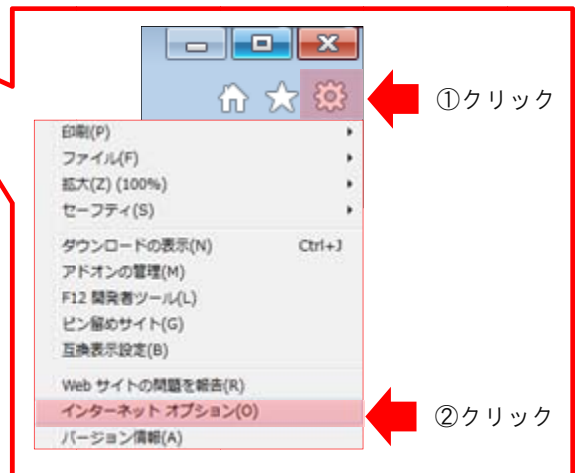
## ポップアップとは何か？

ホームページを表示した際、ユーザーの意図とは関係なしに自動的に開かれるブラウザウィンドウのこと


※Internet Explorer で、「ポップアップブロック機能」が設定で有効になっていると、システム上ポップアップで起動する画面が表示できない場合があります。「ポップアップブロック機能」が有効になっている方は以下の設定を行ってください。

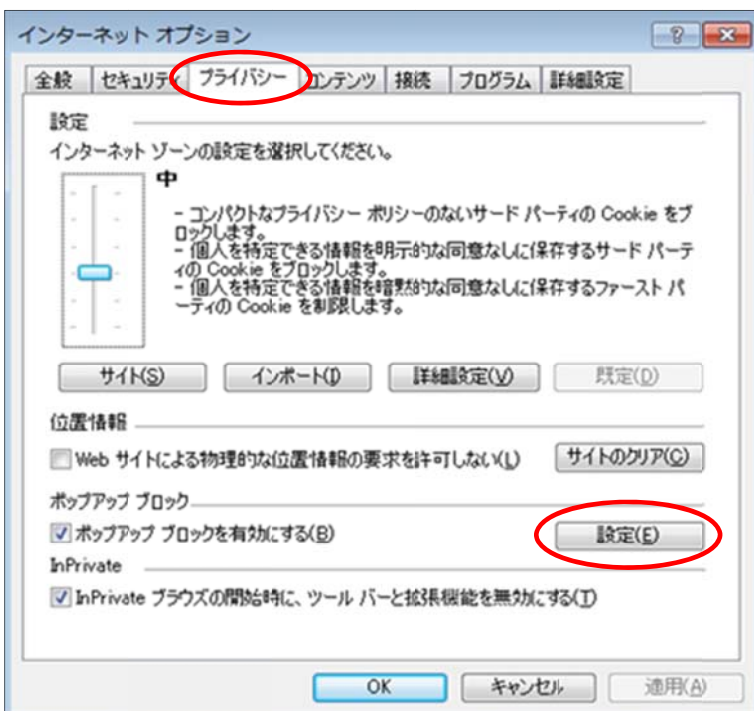
1

Internet Explorer を起動し右上にある  (ツールボタン)をクリック<下記①>し、「インターネットオプション」をクリック<下記②>します



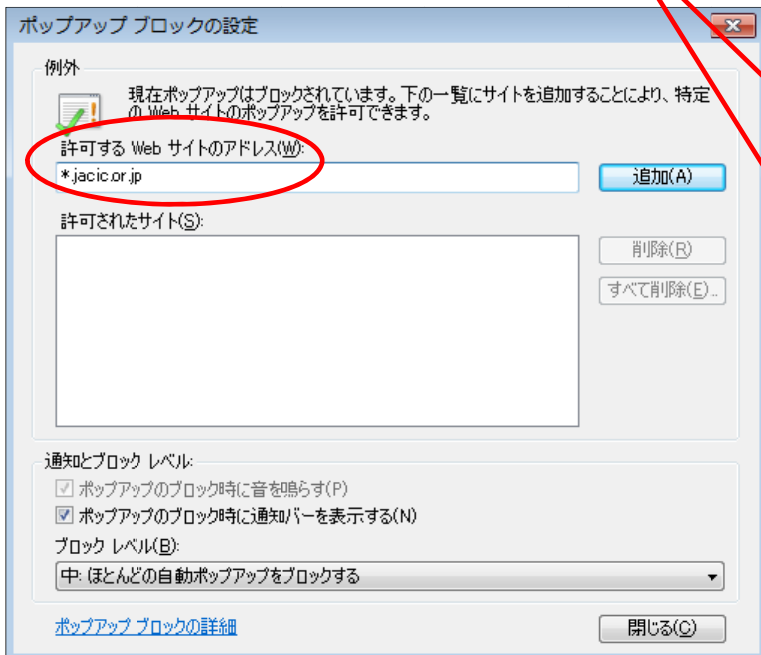
2

「プライバシー」のタブを選択し、ポップアップブロックの項目の  をクリックします

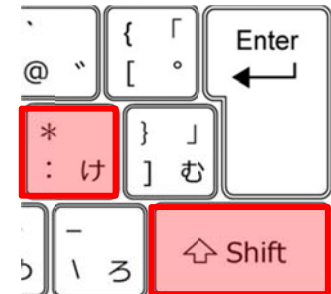


3

「許可する Web サイトのアドレス(W)」に **\*.jacic.or.jp** を入力します



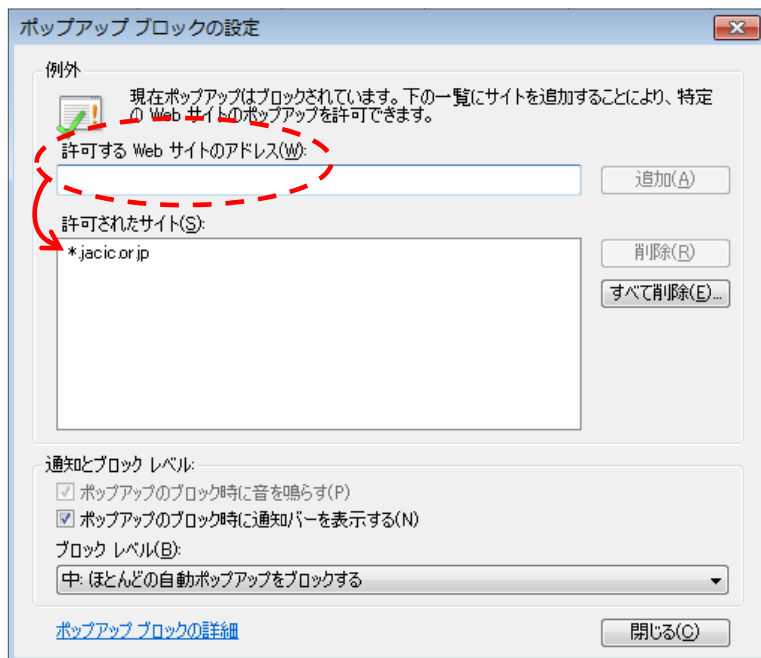
「\*」の入力方法



キーボードの  
⇧ Shift を押しながら \* : け を押す

4

入力したものが「許可されたサイト(S)」に移動したら **閉じる(C)** をクリックします



「インターネットオプション」の **OK** をクリックし、Internet Explorer を再起動してください