

(1) 施設条件を指定して検索する

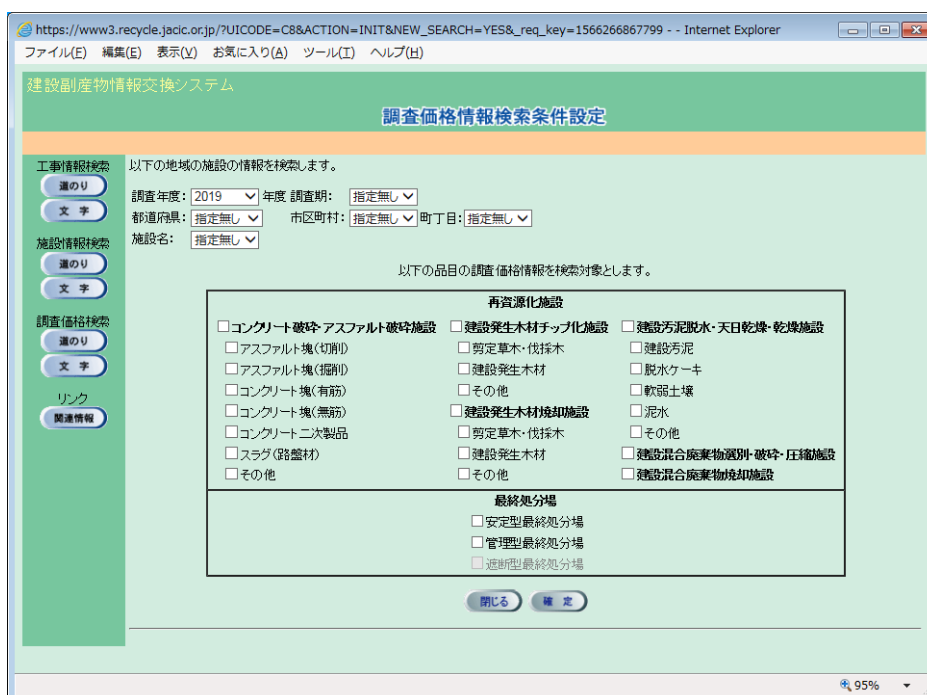
調査年度、施設所在地、施設種類等の施設条件を指定し、検索する手順について説明します。

〔検索手順〕

- ① 調査価格検索の **文字** ボタンをクリックしてください。

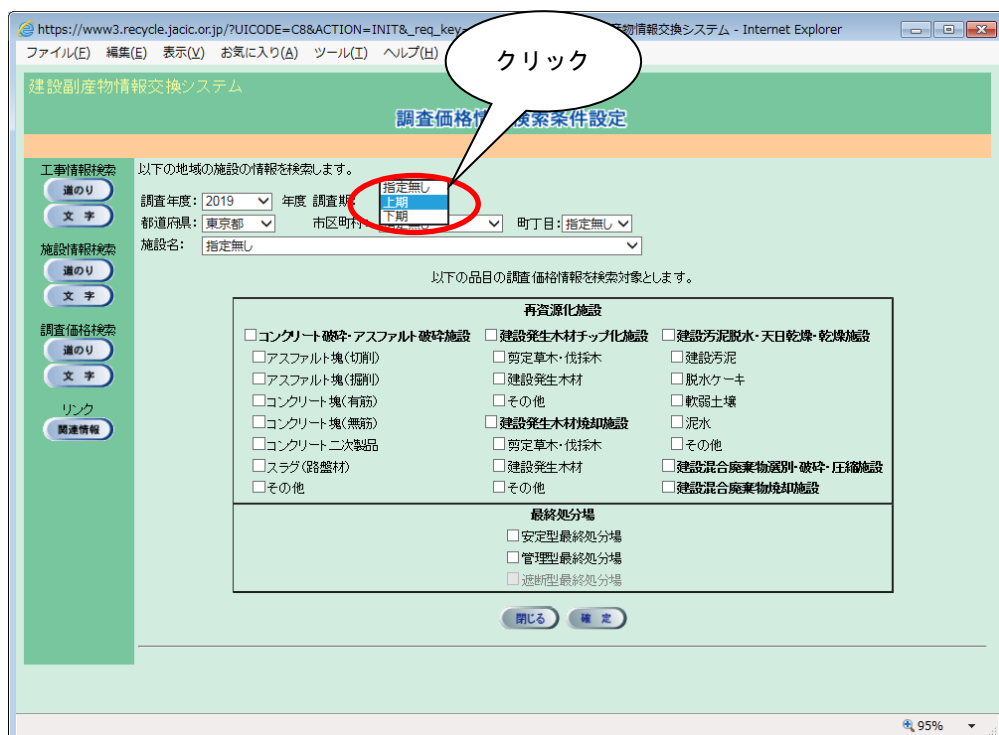
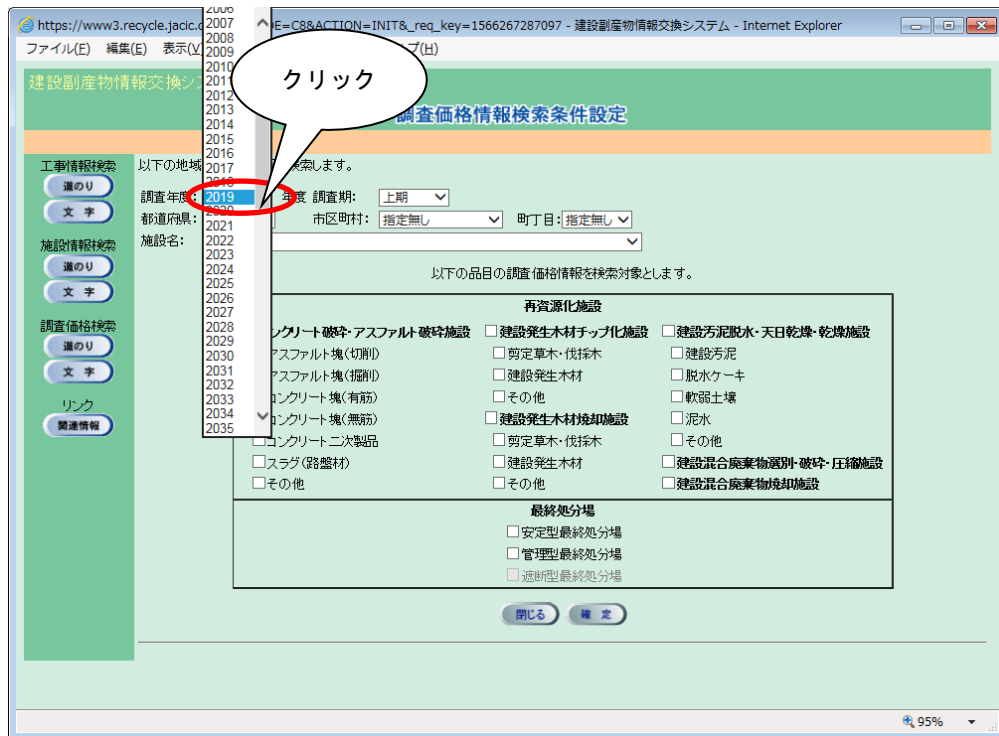


「調査価格情報検索条件設定」画面が表示されます。



② 調査年度、調査期の選択（必須）

▼ボタンをクリックし、検索する調査価格の調査年度、調査期（上期、下期）を選択します。



③ 施設所在地、施設名の選択（任意）

『都道府県』・『市区町村』・『町丁目』の▼ボタンをクリックし、検索する施設の施設所在地を絞り込むことができます。また、施設所在地を絞り込んだ後、直接『施設名』を指定して検索することもできます。

④ 検索したい処理施設の選択（必須）

項目説明を参考のうえ、検索したい処理施設にチェック（し）を付けます。

The screenshot shows the '調査価格情報検索条件設定' (Search Conditions Setting) screen. The search criteria are as follows:

- 調査年度: 2019
- 年度: 上期
- 都道府県: 東京都
- 市区町村: 指定無し
- 町丁目: 指定無し
- 施設名: 指定無し

The '再資源化施設' (Recycling Facilities) dialog box contains the following checked items:

- コンクリート破砕・アスファルト破砕施設
- 建設発生木材チップ化施設
- 建設汚泥脱水・天日乾燥・乾燥施設
- 建設発生木材焼却施設
- 建設混合廃棄物選別・破砕・圧縮施設
- 建設混合廃棄物焼却施設

The '最終処分場' (Final Disposal Site) section contains the following checked items:

- 安定型最終処分場
- 管理型最終処分場

※ 必ず1つ以上の処理施設に、チェック（し）を付けてください。

⑤ 検索の開始

検索条件の入力が完了したら、**確定** ボタンをクリックします。

※ 検索条件によっては、検索結果の表示までに時間がかかる場合がありますので、そのときは少々お待ちください。