

(4) 地図から処理施設を検索する

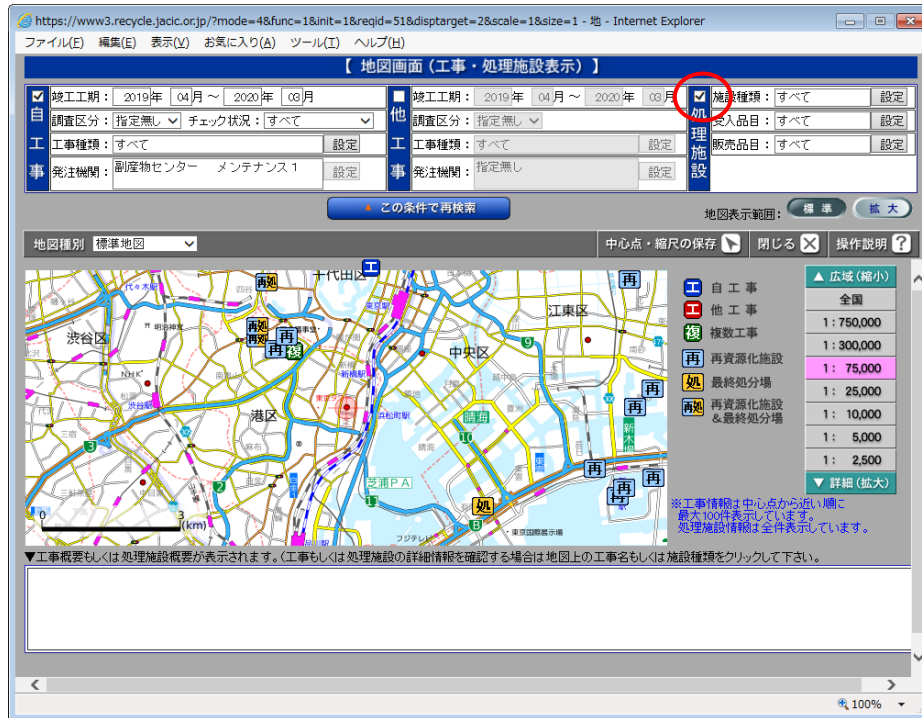
処理施設の検索条件を設定して、周辺の処理施設情報を検索する手順について説明します。

〔検索手順〕

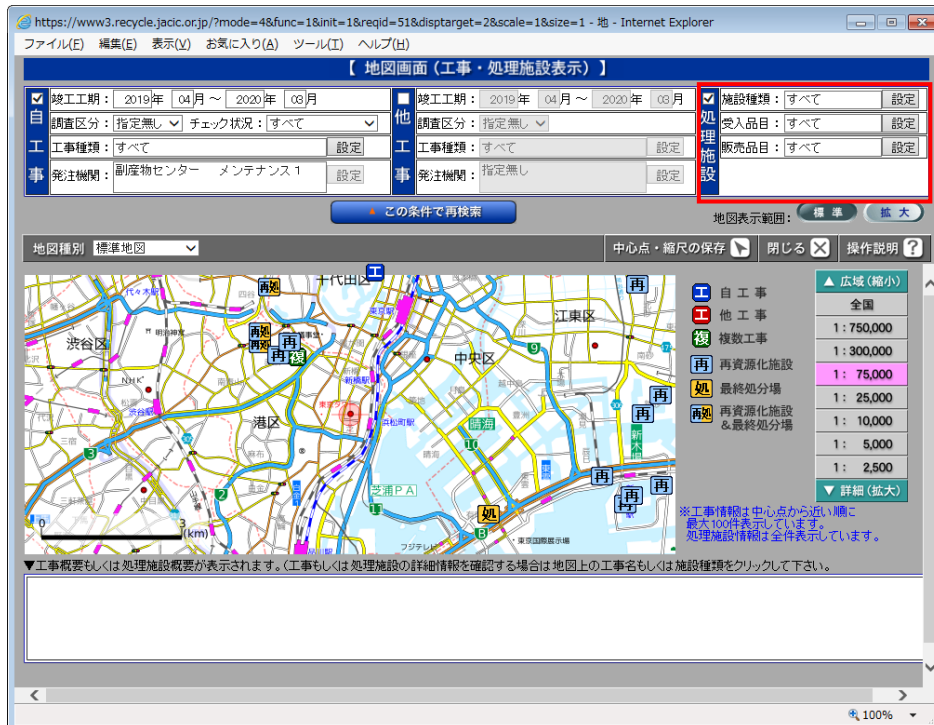
- ① 「各種検索機能」ボタンの工事・施設情報の「**地図検索**」ボタンをクリックしてください。



- ② 「地図検索」画面が表示されます。処理施設のチェックボックスにチェックを入れます（初期状態でチェック済み）。



- ② 「処理施設」の検索条件をそれぞれ設定します。
各検索条件の説明については、次頁の表を参照してください。



【「処理施設」の検索条件設定】

検索条件	検索方法・デフォルト等
施設種類	<p>設定 ボタンをクリックし、「処理施設検索詳細条件（施設種類）」画面で検索対象とする施設種類のチェックボックスにチェックを入れて、「条件設定」を行ってください。</p> <p>※（初期設定時、すべての施設種類にチェックされています）</p> <p>「地図検索」画面の施設種類欄には、選択している施設種類によって以下のように表示されます。</p> <ul style="list-style-type: none"> ・全ての施設種類を選択時：“すべて”と表示されます ・単一の施設種類を選択時：選択した施設種類（略称）が表示されます ・複数の施設種類を選択時：“複数選択”と表示されます <p>※全ての施設種類からチェックを外した場合、全ての施設種類にチェック（すべて）と同じ条件として取り扱います。</p>
受入品目	<p>設定 ボタンをクリックし、「処理施設検索詳細条件（受入品目）」画面で検索対象とする受入品目のチェックボックスにチェックを入れて、「条件設定」を行ってください。</p> <p>※（初期設定時、すべての受入品目にチェックされています）</p> <p>「地図検索」画面の受入品目欄には、選択している受入品目によって以下のように表示されます。</p> <ul style="list-style-type: none"> ・全ての受入品目を選択時：“すべて”と表示されます ・単一の受入品目を選択時：選択した受入品目（略称）が表示されます ・複数の受入品目を選択時：“複数選択”と表示されます <p>※全ての受入品目からチェックを外した場合、全ての受入品目にチェック（すべて）と同じ条件として取り扱います。</p>
販売品目	<p>設定 ボタンをクリックし、「処理施設検索詳細条件（販売品目）」画面で検索対象とする販売品目のチェックボックスにチェックを入れて、「条件設定」を行ってください（初期設定時ですべての販売品目にチェックされています）※。</p> <p>「地図検索」画面の販売品目欄には、選択している販売品目によって以下のように表示されます。</p> <ul style="list-style-type: none"> ・全ての販売品目を選択時：“すべて”と表示されます ・単一の販売品目を選択時：選択した販売品目（略称）が表示されます ・複数の販売品目を選択時：“複数選択”と表示されます

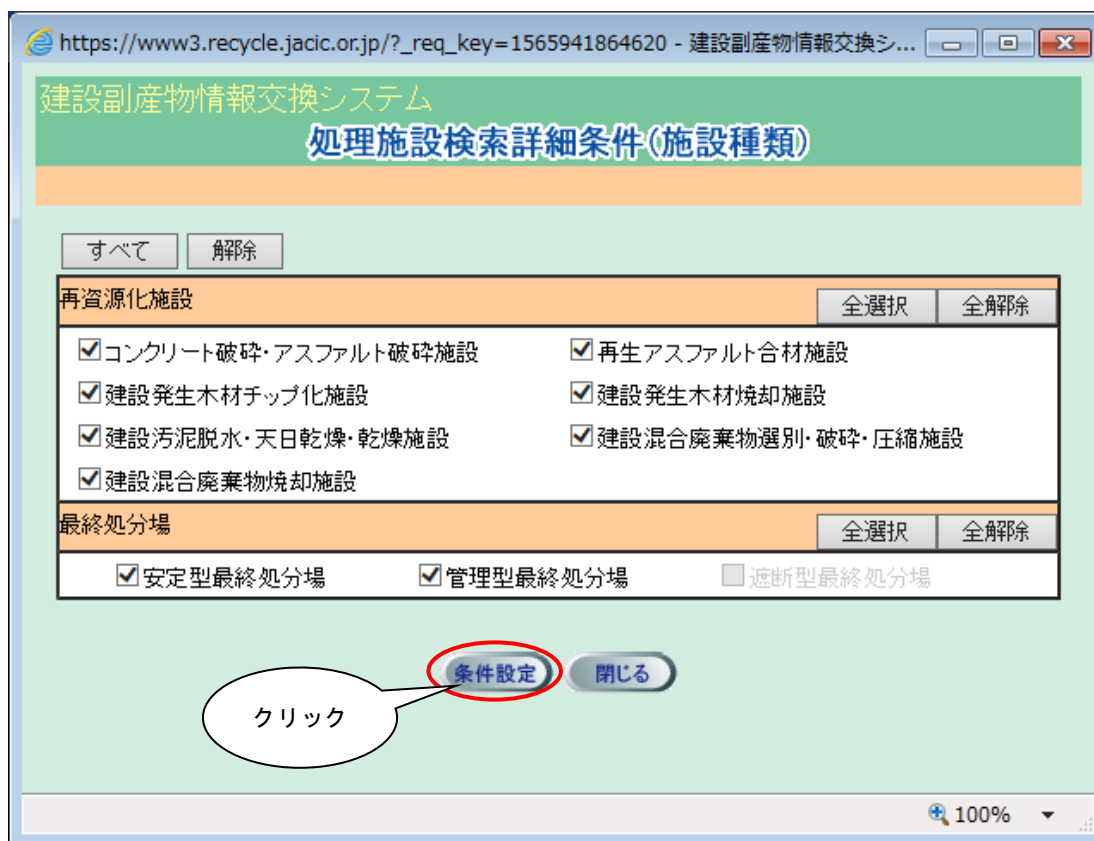
検索条件	検索方法・デフォルト等
	※全ての販売品目からチェックを外した場合、全ての販売品目にチェック（すべて）と同じ条件として取り扱います。

《施設種類の設定方法》

「地図画面」の処理施設の検索条件設定欄の施設種類の **設定** ボタンをクリックすると、施設種類を選択するための「処理施設検索詳細条件（施設種類）」画面が表示されます。

検索対象とする施設種類のチェックボックスにチェックを入れ、 **条件設定** ボタンをクリックしてください。

施設種類のチェックは、初期設定時ですべての施設種類にチェックされています。 **すべての** ボタンをクリックするとすべてチェック、 **解除** のボタンをクリックするとすべてチェックの解除ができます。

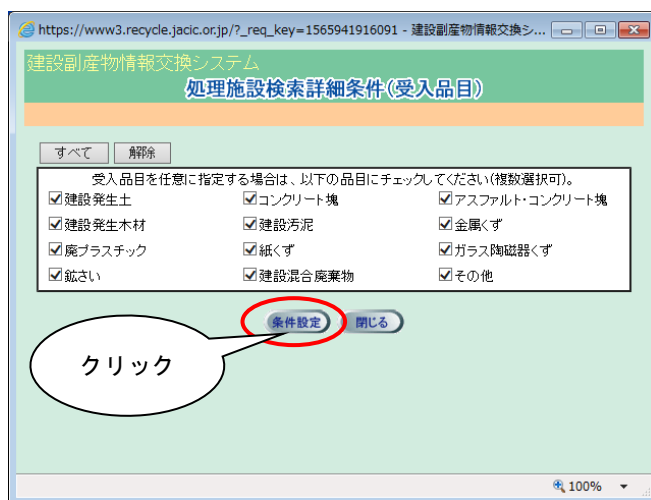


《受入品目の設定方法》

「地図画面」の処理施設の検索条件設定欄の受入品目の **設定** ボタンをクリックすると、受入品目を選択するための「処理施設検索詳細条件（受入品目）」画面が表示されます。

検索対象とする受入品目のチェックボックスにチェックを入れ、 **条件設定** ボタンをクリックしてください。

受入品目のチェックは、初期設定時ですべての受入品目にチェックされています。 **すべて** のボタンをクリックするとすべてチェック、 **解除** のボタンをクリックするとすべてチェックの解除ができます。

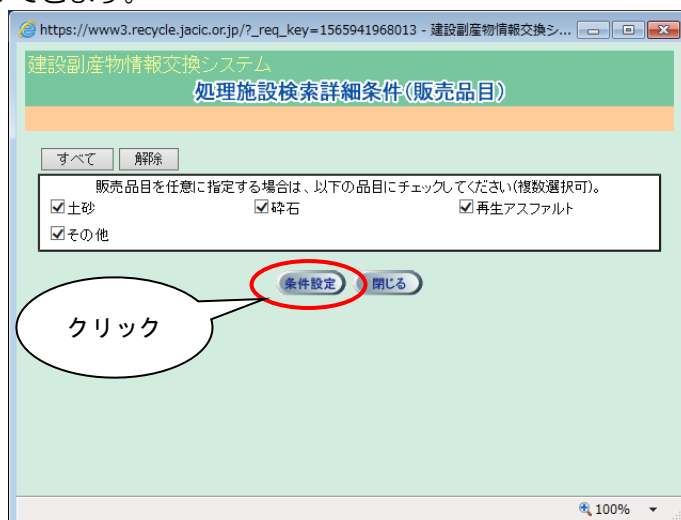


《販売品目の設定方法》

「地図画面」の処理施設の検索条件設定欄の販売品目の **設定** ボタンをクリックすると、販売品目を選択するための「処理施設検索詳細条件（販売品目）」画面が表示されます。

検索対象とする販売品目のチェックボックスにチェックを入れ、 **条件設定** ボタンをクリックしてください。

販売品目のチェックは、初期設定時ですべての販売品目にチェックされています。 **すべて** のボタンをクリックするとすべてチェック、 **解除** のボタンをクリックするとすべてチェックの解除ができます。



- ④[この条件で再検索]ボタンをクリックすると、検索条件に該当する「処理施設」の処理施設マークが地図上に表示されます。

【地図画面（工事・処理施設表示）】

竣工工期：2019年 04月～2020年 03月 他 竣工工期：2019年 04月～2020年 03月 施設種類：すべて 設定

調査区分：指定無し チェック状況：すべて 調査区分：指定無し 受入品目：すべて 設定

工事種類：すべて 設定 工事種類：すべて 設定 処理施設販売品目：すべて 設定

発注機関：副産物センター メンテナンス1 設定 発注機関：指定無し 設定

この条件で再検索

地図表示範囲：標準 拡大

地図種別：標準地図 中心点・縮尺の保存 閉じる 操作説明

▲広域（縮小）

- 全国
- 1：750,000
- 1：300,000
- 1：75,000
- 1：25,000
- 1：10,000
- 1：5,000
- 1：2,500

▼詳細（拡大）

※工事情報は中心点から近い順に最大100件表示しています。
処理施設情報は全件表示しています。

▼工事概要もしくは処理施設概要が表示されます。（工事もしくは処理施設の詳細情報を確認する場合は地図上の工事名もしくは施設種類をクリックして下さい。）

- ⑤処理施設マークにカーソルを合わせると処理施設名等がポップアップ表示され、処理施設名等のポップアップにカーソルをあわせると該当処理施設の施設種類がポップアップ表示され、地図検索画面下部に処理施設概要が表示されます。

The screenshot shows a web browser window displaying a search interface for processing facilities. The main area is a map of Tokyo, with a red circle highlighting a specific facility. A popup window is open over this facility, displaying its name and details. The interface includes various filters and controls for searching and displaying the results.

検索条件 (検索欄):

- 竣工工期: 2019年 04月 ~ 2020年 03月
- 調査区分: 指定無し | チェック状況: すべて
- 工事種類: すべて | 設定
- 発注機関: 副産物センター | マンテナンス1 | 設定
- 施設種類: すべて | 設定
- 受入品目: すべて | 設定
- 販売品目: すべて | 設定

施設概要 (下部表示):

▼工事概要もしくは処理施設概要が表示されます。(工事もしくは処理施設の詳細情報を確認する場合は地図上の工事名もしくは施設種類をクリックして下さい。)

(CoAs破砕) 【処】副産物メンテナンス(15) (テストデータ) ××センター
 東京都港区元赤坂 2丁目 10番20号
 (受入) コンクリート塊・有筋 1000(円/kg)

(販売) 【その他】コンクリート塊・その他 1000(円/kg)

優良認定業者
 03-1234-567
 平日 09:30~18:30
 土曜 07:00~12:00
 日祝 07:15~11:30

- ⑥処理施設マークの施設種類ポップアップをクリックすると選択した処理施設の施設種類の「処理事業所情報」画面が表示されます。

https://www3.recycle.jacic.or.jp/?FROMMAP=1&UICODE=D5_1&ACTION=INIT&USER_ID=HDZZZ0QNS&JIGYOUSYO - Internet Explorer

建設副産物情報交換システム

再資源化施設・建設廃材(コンクリート破碎・アスファルト破碎施設)

更新日:2013/08/19

調査価格

工事情報検索
道のり
文字

施設情報検索
道のり
文字

調査価格検索
道のり
文字

リンク
関連情報

処理事業所情報	
会社名	: (処)副産物メンテナンス(14)
本社/支店所在地	: 〒107-8416 東京都 港区 赤坂7-10-20 アカサカセブンスアヴェニュービル
本社/支店TEL	: 03-3505-0410 本社/支店FAX : 03-3505-0520
資本金	: 1000万円 従業員数 : 50人
施設名	: 【テスト】リサイクルセンター2
施設所在地	: 〒107-8416 東京都港区赤坂7丁目 10番20号
施設TEL	: 03-1234-5678 施設FAX : 03-1234-5678
担当者名	: E-mail : recycle@jacic.or.jp
敷地面積	: 20000(m ²)
建屋面積	: 80(m ²)
区域指定	:
建築許可	:
備考及びPR等	: これは建設副産物情報センターで登録したテスト用の処理施設です。

産業廃棄物処理業者の優良性の判断に係る評価基準の適合性

適合性の有無	-
評価自治体	-
申請年月日	-
優良性適合確認日	-
情報公開先	-